

**Cuenta Pública 2020**  
Congreso del Estado de Tlaxcala  
Estado Analítico de Ingresos  
Del 1 de Enero al 30 de Junio de 2020

Rubro de Ingresos	Ingreso					Diferencia (6 = 5 - 1)
	Estimado (1)	Ampliaciones y Reducciones (2)	Modificado (3 = 1 + 2)	Devengado (4)	Recaudado (5)	
Impuestos	0	0	0	0	0	0
Cuotas y Aportaciones de Seguridad Social	0	0	0	0	0	0
Contribuciones de Mejoras	0	0	0	0	0	0
Derechos	0	0	0	0	0	0
Productos	0	303,633	303,633	303,633	303,633	303,633
Aprovechamientos	0	0	0	0	0	0
Ingresos por Ventas de Bienes, Prestacion de Servicios y Otros Ingresos	472,000	8,687,996	9,159,996	8,814,597	8,814,597	8,342,597
Participaciones, Aportaciones, Convenios Incentivos Derivados de la Colaboracion Fiscal y Fondos Distintos de Aportaciones	0	0	0	0	0	0
Transferencias, Asignaciones, Subsidios y Subvenciones, y Pensiones	252,716,985	13,610,052	266,327,037	148,314,724	148,314,724	-104,402,261
Ingresos Derivados de Financiamientos	0	1,014,443	1,014,443	0	0	0
<b>Total</b>	<b>253,188,985</b>	<b>23,616,124</b>	<b>276,805,109</b>	<b>157,432,954</b>	<b>157,432,954</b>	<b>0</b>
				<b>Ingresos excedentes<sup>1</sup></b>		0

Estado Analítico de Ingresos Por Fuente de Financiamiento	Ingreso					Diferencia (6 = 5 - 1)
	Estimado (1)	Ampliaciones y Reducciones (2)	Modificado (3 = 1 + 2)	Devengado (4)	Recaudado (5)	
<b>Ingresos del Poder Ejecutivo, Federal o Estatal y de los Municipios</b>	<b>0</b>	<b>0</b>	<b>0</b>	<b>0</b>	<b>0</b>	<b>0</b>
Impuestos	0	0	0	0	0	0
Cuotas y Aportaciones de Seguridad Social	0	0	0	0	0	0
Contribuciones de Mejoras	0	0	0	0	0	0
Derechos	0	0	0	0	0	0
Productos	0	0	0	0	0	0
Aprovechamientos	0	0	0	0	0	0
Participaciones, Aportaciones, Convenios, Incentivos derivados de la Colaboracion Fiscal y Fondos Distintos de Aportaciones	0	0	0	0	0	0
Transferencias, Asignaciones, Subsidios y Subvenciones, y Pensiones	0	0	0	0	0	0
<b>Ingresos de los Entes Públicos de los Poderes Legislativo y Judicial de los Órganos Autonomos y del Sector Paraestatal o Paramunicipal así como de las Empresas Productivas del Estado</b>	<b>253,188,985</b>	<b>22,601,681</b>	<b>275,790,666</b>	<b>157,432,954</b>	<b>157,432,954</b>	<b>96,756,031</b>
Cuotas y Aportaciones de Seguridad Social	0	0	0	0	0	0
Productos	0	303,633	303,633	303,633	303,633	303,633
Ingresos por Ventas de Bienes, Prestacion de Servicios y Otros Ingresos	472,000	8,687,996	9,159,996	8,814,597	8,814,597	8,342,597
Transferencias, Asignaciones, Subsidios y Subvenciones, y Pensiones	252,716,985	13,610,052	266,327,037	148,314,724	148,314,724	-104,402,261
<b>Ingresos derivados de financiamiento</b>	<b>0</b>	<b>1,014,443</b>	<b>1,014,443</b>	<b>0</b>	<b>0</b>	<b>0</b>
Ingresos Derivados de Financiamientos	0	1,014,443	1,014,443	0	0	0
<b>Total</b>	<b>253,188,985</b>	<b>23,616,124</b>	<b>276,805,109</b>	<b>157,432,954</b>	<b>157,432,954</b>	<b>0</b>
				<b>Ingresos excedentes<sup>1</sup></b>		0

<sup>1</sup> Los ingresos excedentes se presentan para efectos de cumplimiento de la Ley General de Contabilidad Gubernamental y el importe reflejado debe ser siempre mayor a cero

Bajo protesta de decir verdad declaramos que los Estados Financieros y sus Notas, son razonablemente correctos y responsabilidad del emisor.

**TLAXCALA**  
**LXIII LEGISLATURA**  
**COMITÉ DE ADMINISTRACIÓN**

Dip. Javier Rafael Ortega Blancas  
Presidente del Comité de Administración



C.P. Nils Gunnar Jaime Robles Andersson  
Secretario Administrativo



**TLAXCALA**  
**LXIII LEGISLATURA**

**SECRETARÍA ADMINISTRATIVA**

Cuenta Pública 2020  
Congreso del Estado de Tlaxcala  
Estado Analítico del Ejercicio del Presupuesto de Egresos  
Clasificación Administrativa  
Del 1 de Enero al 30 de Junio de 2020

Concepto	Egresos					Subejercicio
	Aprobado	Ampliaciones/ (Reducciones)	Modificado	Devengado	Pagado	
	1	2	3 = (1 + 2)	4	5	
Sector Publico de Las Entidades Federativas	<b>253,188,985</b>	<b>23,616,124</b>	<b>276,805,109</b>	<b>147,136,294</b>	<b>146,868,400</b>	<b>129,668,815</b>
Sector Publico No Financiero	253,188,985	23,616,124	276,805,109	147,136,294	146,868,400	129,668,815
Gobierno General Estatal o Del Distrito Federal	253,188,985	23,616,124	276,805,109	147,136,294	146,868,400	129,668,815
gobierno Estatal O Del Estatal Del Distrito Federal	253,188,985	23,616,124	276,805,109	147,136,294	146,868,400	129,668,815
Poder Legislativo	253,188,985	23,616,124	276,805,109	147,136,294	146,868,400	129,668,815
H. Congreso Del Estado De Tlaxcala	253,188,985	23,616,124	276,805,109	147,136,294	146,868,400	129,668,815
Ramo General	0	0	0	0	0	0
Diputados LXII Legislatura	0	0	0	0	0	0
Secretaría Administrativa	253,188,985	23,616,124	276,805,109	147,136,294	146,868,400	129,668,815
Secretaría Parlamentaria	0	0	0	0	0	0
Dirección Jurídica	0	0	0	0	0	0
Comunicación Social	0	0	0	0	0	0
Instituto De Estudios Legislativos	0	0	0	0	0	0
Mesa Directiva	0	0	0	0	0	0
Junta de Coordinación y Concertación Política	0	0	0	0	0	0
Comité de Administración	0	0	0	0	0	0
Diputados	0	0	0	0	0	0
<b>Total del Gasto</b>	<b>253,188,985</b>	<b>23,616,124</b>	<b>276,805,109</b>	<b>147,136,294</b>	<b>146,868,400</b>	<b>129,668,815</b>

Bajo protesta de decir verdad declaramos que los Estados Financieros y sus Notas son razonablemente correctos y responsabilidad del emisor.

Dip. Javier Rafael Ortega Blancas  
Presidente del Comité de Administración



COMITÉ DE ADMINISTRACIÓN

C.P. Nils Gunnar Jaime Robles Andersson  
Secretario Administrativo



TLAXCALA  
LXIII LEGISLATURA

SECRETARÍA ADMINISTRATIVA

**Cuenta Pública 2020**  
**Congreso del Estado de Tlaxcala**  
**Estado Analítico del Ejercicio del Presupuesto de Egresos**  
**Clasificación por Objeto del Gasto (Capítulo y Concepto)**  
**Del 1 de Enero al 30 de Junio de 2020**

Concepto	Egresos					
	Aprobado	Ampliaciones/ (Reducciones)	Modificado	Devengado	Pagado	Subejercicio
	1	2	3 = (1 + 2)	4	5	6 = (3 - 4)
<b>Servicios Personales</b>	<b>122,704,493</b>	<b>3,205,854</b>	<b>125,910,347</b>	<b>54,038,601</b>	<b>53,770,607</b>	<b>71,871,846</b>
Remuneraciones al Personal de Carácter Permanente	81,177,693	0	81,177,693	40,331,981	40,331,981	40,845,712
Remuneraciones al Personal de Carácter Transitorio	0	0	0	0	0	0
Remuneraciones Adicionales y Especiales	11,634,259	750,000	12,384,259	2,557,907	2,557,907	9,826,352
Seguridad Social	350,000	0	350,000	0	0	350,000
Otras Prestaciones Sociales y Económicas	29,464,241	2,394,204	31,858,445	11,028,663	10,760,769	20,829,782
Previsiones	0	0	0	0	0	0
Pago de Estímulos a Servidores Públicos	78,300	61,650	139,950	119,950	119,950	20,000
<b>Materiales y Suministros</b>	<b>12,942,133</b>	<b>40,991</b>	<b>12,983,124</b>	<b>4,565,336</b>	<b>4,565,336</b>	<b>8,417,788</b>
Materiales de Administración, Emisión de Documentos y Artículos Oficiales	8,182,805	0	8,182,805	3,168,687	3,168,687	5,014,118
Alimentos y Utensilios	2,587,500	19,525	2,607,025	659,360	659,360	1,947,665
Materias Primas y Materiales de Producción y Comercialización	0	0	0	0	0	0
Materiales y Artículos de Construcción y de Reparación	300,000	0	300,000	295,676	295,676	4,324
Productos Químicos, Farmacéuticos y de Laboratorio	0	0	0	0	0	0
Combustibles, Lubricantes y Aditivos	1,325,000	17,406	1,342,406	251,070	251,070	1,091,336
Vestuario, Blancos, Prendas de Protección y Artículos Deportivos	50,000	4,060	54,060	4,060	4,060	50,000
Materiales y Suministros Para Seguridad	0	0	0	0	0	0
Herramientas, Refacciones y Accesorios Menores	496,828	0	496,828	186,483	186,483	310,345
<b>Servicios Generales</b>	<b>27,655,271</b>	<b>7,695,873</b>	<b>35,251,144</b>	<b>16,086,324</b>	<b>16,086,324</b>	<b>19,164,820</b>
Servicios Básicos	1,480,475	60,000	1,540,475	429,994	429,994	1,110,481
Servicios de Arrendamiento	200,004	0	200,004	87,000	87,000	113,004
Servicios Profesionales, Científicos, Técnicos y Otros Servicios	751,250	16,415	767,665	366,329	366,329	401,336
Servicios Financieros, Bancarios y Comerciales	133,846	91,170	225,016	178,724	178,724	46,292
Servicios de Instalación, Reparación, Mantenimiento y Conservación	1,256,700	6,471,251	7,727,951	2,160,056	2,160,056	5,567,895
Servicios de Comunicación Social y Publicidad.	1,245,971	97,037	1,343,008	846,390	846,390	496,618
Servicios de Traslado y Viáticos	532,375	110,000	642,375	78,422	78,422	563,953
Servicios Oficiales	500,000	200,000	700,000	339,832	339,832	360,168
Otros Servicios Generales	21,554,650	550,000	22,104,650	11,599,577	11,599,577	10,505,073

Bajo protesta de decir verdad declaramos que los Estados Financieros y sus Notas son razonablemente correctos y responsabilidad del emisor.


  
  
 Dip. Javier Rafael Ortega Blancas  
 Presidente del Comité de Administración  
**COMITÉ DE ADMINISTRACIÓN**

  
  
 C.P. Nils Gunnar Jaime Robles Andersson  
 Secretario Administrativo  
**SECRETARÍA ADMINISTRATIVA**

Cuenta Pública 2020  
Congreso del Estado de Tlaxcala  
Estado Analítico del Ejercicio del Presupuesto de Egresos  
Clasificación por Objeto del Gasto (Capítulo y Concepto)  
Del 1 de Enero al 30 de Junio de 2020


Concepto	Egresos					Subejercicio 6 = (3 - 4)
	Aprobado	Ampliaciones/ (Reducciones)	Modificado	Devengado	Pagado	
	1	2	3 = (1 + 2)	4	5	
<b>Transferencias, Asignaciones, Subsidios y Otras Ayudas</b>	<b>85,500,000</b>	<b>12,723,406</b>	<b>98,223,406</b>	<b>70,630,548</b>	<b>70,630,548</b>	<b>27,592,858</b>
Transferencias Internas y Asignaciones al Sector Público	0	0	0	0	0	0
Transferencias al Resto del Sector Público	0	0	0	0	0	0
Subsidios y Subvenciones	0	0	0	0	0	0
Ayudas Sociales	85,500,000	12,723,406	98,223,406	70,630,548	70,630,548	27,592,858
Pensiones y Jubilaciones	0	0	0	0	0	0
Transferencias a Fideicomisos, Mandatos y Otros Análogos	0	0	0	0	0	0
Transferencias a la Seguridad Social	0	0	0	0	0	0
Donativos	0	0	0	0	0	0
Transferencias al Exterior	0	0	0	0	0	0
<b>Bienes Muebles, Inmuebles e Intangibles</b>	<b>4,387,088</b>	<b>50,000</b>	<b>4,437,088</b>	<b>1,815,585</b>	<b>1,815,585</b>	<b>2,621,503</b>
Mobiliario y Equipo de Administración	2,987,088	50,000	3,037,088	569,583	569,583	2,467,505
Mobiliario y Equipo Educativo y Recreativo	0	0	0	0	0	0
Equipo e Instrumental Médico y de Laboratorio	0	0	0	0	0	0
Vehículos y Equipo de Transporte	1,400,000	0	1,400,000	1,246,002	1,246,002	153,998
Equipo de Defensa y Seguridad	0	0	0	0	0	0
Maquinaria, Otros Equipos y Herramientas	0	0	0	0	0	0
Activos Biológicos	0	0	0	0	0	0
Bienes Inmuebles	0	0	0	0	0	0
Activos Intangibles	0	0	0	0	0	0
<b>Inversión Pública</b>	<b>0</b>	<b>0</b>	<b>0</b>	<b>0</b>	<b>0</b>	<b>0</b>
Obra Pública en Bienes de Dominio Público	0	0	0	0	0	0
Obra Pública en Bienes Propios	0	0	0	0	0	0
Proyectos Productivos y Acciones de Fomento	0	0	0	0	0	0

Bajo protesta de decir verdad declaramos que los Estados Financieros y sus Notas, son razonablemente correctos y responsabilidad del emisor.

  
 Dip. Javier Rafael Ortega Blancas  
 Presidente del Comité de Administración



**COMITÉ DE ADMINISTRACIÓN**

  
 C.P. Nils Gunnar Jaime Robles Andersson  
 Secretario Administrativo




TLAXCALA  
 LXIII LEGISLATURA  
 SECRETARÍA ADMINISTRATIVA

Cuenta Pública 2020 Congreso del Estado de Tlaxcala Estado Analítico del Ejercicio del Presupuesto de Egresos Clasificación por Objeto del Gasto (Capítulo y Concepto) Del 1 de Enero al 30 de Junio de 2020						
Concepto	Egresos					Subejercicio
	Aprobado	Ampliaciones/ (Reducciones)	Modificado	Devengado	Pagado	
	1	2	3 = (1 + 2)	4	5	
<b>Inversiones Financieras y Otras Provisiones</b>	0	0	0	0	0	0
Inversiones Para el Fomento de Actividades Productivas.	0	0	0	0	0	0
Acciones y Participaciones de Capital	0	0	0	0	0	0
Compra de Títulos y Valores	0	0	0	0	0	0
Concesión de Préstamos	0	0	0	0	0	0
Inversiones en Fideicomisos, Mandatos y Otros Análogos	0	0	0	0	0	0
Otras Inversiones Financieras	0	0	0	0	0	0
Provisiones para Contingencias y Otras Erogaciones Especiales	0	0	0	0	0	0
<b>Participaciones y Aportaciones</b>	0	0	0	0	0	0
Participaciones	0	0	0	0	0	0
Aportaciones	0	0	0	0	0	0
Convenios	0	0	0	0	0	0
<b>Deuda Pública</b>	0	0	0	0	0	0
Amortización de la Deuda Pública	0	0	0	0	0	0
Intereses de la Deuda Pública	0	0	0	0	0	0
Comisiones de la Deuda Pública	0	0	0	0	0	0
Gastos de la Deuda Pública	0	0	0	0	0	0
Costo por Coberturas	0	0	0	0	0	0
Apoyos Financieros	0	0	0	0	0	0
Adeudos de Ejercicios Fiscales Anteriores (Adefas)	0	0	0	0	0	0
<b>Total del Gasto</b>	<b>253,188,985</b>	<b>23,616,124</b>	<b>276,805,109</b>	<b>147,136,294</b>	<b>146,868,400</b>	<b>129,668,815</b>

Bajo protesta de decir verdad declaramos que los Estados Financieros y sus datos son razonablemente correctos y responsabilidad del emisor.

  
  
 Dip. Javier Rafael Ortega Blancas  
 Presidente del Comité de Administración  
**COMITÉ DE ADMINISTRACIÓN**

  
  
 C.P. Nils Gunnar Jaime Robles Andersson  
 Secretario Administrativo  
**SECRETARÍA ADMINISTRATIVA**

Cuenta Pública 2020  
 Congreso del Estado de Tlaxcala  
 Estado Analítico del Ejercicio del Presupuesto de Egresos  
 Clasificación Económica (por Tipo de Gasto)  
 Del 1 de Enero al 30 de Junio de 2020

Concepto	Egresos					Subejercicio 6 = ( 3 - 4 )
	Aprobado	Ampliaciones/ (Reducciones)	Modificado	Devengado	Pagado	
	1	2	3 = ( 1 + 2 )	4	5	
<b>Gasto Corriente</b>	248,801,897	23,566,124	272,368,021	145,320,709	145,052,815	127,047,312
<b>Gasto de Capital</b>	4,387,088	50,000	4,437,088	1,815,585	1,815,585	2,621,503
<b>Amortización de la Deuda y Disminución de Pasivos</b>	0	0	0	0	0	0
<b>Pensiones y Jubilados</b>	0	0	0	0	0	0
<b>Participaciones</b>	0	0	0	0	0	0
<b>Total del Gasto</b>	<b>253,188,985</b>	<b>23,616,124</b>	<b>276,805,109</b>	<b>147,136,294</b>	<b>146,868,400</b>	<b>129,668,815</b>

Bajo protesta de decir verdad declaramos que los Estados Financieros y sus Notas, son razonablemente correctos y responsabilidad del emisor.



TLAXCALA  
 LXIII LEGISLATURA

COMITÉ DE ADMINISTRACIÓN

Dip. Javier Rafael Ortega Blancas  
 Presidente del Comité de Administración



TLAXCALA  
 LXIII LEGISLATURA

SECRETARÍA ADMINISTRATIVA


C.P. Nils Gunnar Jaime Robles Andersson  
 Secretario Administrativo

Cuenta Pública 2020  
Congreso del Estado de Tlaxcala  
Estado Analítico del Ejercicio del Presupuesto de Egresos  
Clasificación Funcional (Finalidad y Función)  
Del 1 de Enero al 30 de Junio de 2020

Concepto	Egresos					
	Aprobado	Ampliaciones/ (Reducciones)	Modificado	Devengado	Pagado	Subejercicio
	1	2	3 = (1 + 2)	4	5	6 = (3 - 4)
<b>Gobierno</b>	<b>253,188,985</b>	<b>23,616,124</b>	<b>276,805,109</b>	<b>147,136,294</b>	<b>146,868,400</b>	<b>129,668,815</b>
Legislación	253,188,985	23,616,124	276,805,109	147,136,294	146,868,400	129,668,815
Justicia	0	0	0	0	0	0
Coordinación de la Política de Gobierno	0	0	0	0	0	0
Relaciones Exteriores	0	0	0	0	0	0
Asuntos Financieros y Hacendarios	0	0	0	0	0	0
Seguridad Nacional	0	0	0	0	0	0
Asuntos de Orden Público y de Seguridad Interior	0	0	0	0	0	0
Otros Servicios Generales	0	0	0	0	0	0
<b>Desarrollo Social</b>	<b>0</b>	<b>0</b>	<b>0</b>	<b>0</b>	<b>0</b>	<b>0</b>
Protección Ambiental	0	0	0	0	0	0
Vivienda y Servicios a la Comunidad	0	0	0	0	0	0
Salud	0	0	0	0	0	0
Recreación, Cultura y Otras Manifestaciones Sociales	0	0	0	0	0	0
Educación	0	0	0	0	0	0
Protección Social	0	0	0	0	0	0
Otros Asuntos Sociales	0	0	0	0	0	0
<b>Desarrollo Económico</b>	<b>0</b>	<b>0</b>	<b>0</b>	<b>0</b>	<b>0</b>	<b>0</b>
Asuntos Económicos, Comerciales y Laborales en General	0	0	0	0	0	0
Agropecuaria, Silvicultura, Pesca y Caza	0	0	0	0	0	0
Combustibles y Energía	0	0	0	0	0	0
Minería, Manufacturas y Construcción	0	0	0	0	0	0
Transporte	0	0	0	0	0	0
Comunicaciones	0	0	0	0	0	0
Turismo	0	0	0	0	0	0
Ciencia, Tecnología e Innovación	0	0	0	0	0	0
Otras Industrias y Otros Asuntos Económicos	0	0	0	0	0	0
<b>Otras no Clasificadas en Funciones Anteriores</b>	<b>0</b>	<b>0</b>	<b>0</b>	<b>0</b>	<b>0</b>	<b>0</b>
Transacciones de la Deuda Pública / Costo Financiero de la Deuda	0	0	0	0	0	0
Transferencias, Participaciones y Aportaciones entre Diferentes Niveles y Ordenes de Gobierno	0	0	0	0	0	0
Saneamiento del Sistema Financiero	0	0	0	0	0	0
Adeudos de Ejercicios Fiscales Anteriores	0	0	0	0	0	0
<b>Total del Gasto</b>	<b>253,188,985</b>	<b>23,616,124</b>	<b>276,805,109</b>	<b>147,136,294</b>	<b>146,868,400</b>	<b>129,668,815</b>

Bajo protesta de decir verdad declaramos que los Estados Financieros y sus Notas, son razonablemente correctos y responsabilidad del emisor.

  
Dip. Javier Rafael Ortega Blancas  
Presidente del Comité de Administración

  
C.P. Nils Gunnar Jaime Robles Andersson  
Secretario Administrativo

Cuenta Pública 2020  
 Congreso del Estado de Tlaxcala  
 Endeudamiento Neto  
 Del 1 de Enero al 30 de Junio de 2020

Identificación de Crédito o Instrumento	Contratación / Colocación		Amortización	Endeudamiento Neto
	A	B	C = A - B	
<b>Créditos Bancarios</b>				
				0
				0
				0
				0
				0
				0
				0
				0
				0
Total Créditos Bancarios	0	0		0
<b>Otros Instrumentos de Deuda</b>				
				0
				0
				0
				0
				0
				0
				0
				0
Total Otros Instrumentos de Deuda	0	0		0
<b>TOTAL</b>	<b>0</b>	<b>0</b>		<b>0</b>

Bajo protesta de decir verdad declaramos que los Estados Financieros y sus Notas, son razonablemente correctos y responsabilidad del emisor.

  
 Dip. Javier Rafael Ortega Blancas  
 Presidente del Comité de Administración  
**COMITÉ DE ADMINISTRACIÓN**

  
 TLAXCALA  
 LXIII LEGISLATURA

  
 C.P. Nils Gunnar Jaime Robles  
 Secretario Administrativo

  
 TLAXCALA  
 LXIII LEGISLATURA  
 SECRETARÍA ADMINISTRATIVA



**Cuenta Pública 2020**  
**Congreso del Estado de Tlaxcala**  
**Intereses de la Deuda**  
**Del 1 de Enero al 30 de Junio de 2020**

Identificación de Crédito o Instrumento	Devengado	Pagado
<b>Créditos Bancarios</b>		
<b>Total de Intereses de Créditos Bancarios</b>	0	0
<b>Otros Instrumentos de Deuda</b>		
<b>Total de Intereses de Otros Instrumentos de Deuda</b>	0	0
<b>TOTAL</b>	0	0

Bajo protesta de decir verdad declaramos que los Estados Financieros y sus Notas, son razonablemente correctos y responsabilidad del emisor.



**TLAXCALA**  
**LXIII LEGISLATURA**

**COMITÉ DE ADMINISTRACIÓN**

Dip. Javier Rafael Ortega Blancas  
Presidente del Comité de Administración



**TLAXCALA**  
**LXIII LEGISLATURA**

**SECRETARÍA ADMINISTRATIVA**

C.P. Nils Gunnar Jaime Robles Andersson  
Secretario Administrativo

**Congreso del Estado de Tlaxcala**  
**Indicadores de Postura Fiscal**  
**Del 1 de Enero al 30 de Junio de 2020**

Concepto	Estimado	Devengado	Pagado <sup>3</sup>
<b>I. Ingresos Presupuestarios (I=1+2)</b>	253,188,985	157,432,954	157,432,954
1. Ingresos del Gobierno de la Entidad Federativa <sup>1</sup>	253,188,985	157,432,954	157,432,954
2. Ingresos del Sector Paraestatal <sup>1</sup>	0	0	0
<b>II. Egresos Presupuestarios (II=3+4)</b>	253,188,985	147,136,294	146,868,400
3. Egresos del Gobierno de la Entidad Federativa <sup>2</sup>	253,188,985	147,136,294	146,868,400
4. Egresos del Sector Paraestatal <sup>2</sup>	0	0	0
<b>III. Balance Presupuestario (Superávit o Déficit) (III = I - II)</b>	0	10,296,660	10,564,554

Concepto	Estimado	Devengado	Pagado <sup>3</sup>
<b>III. Balance presupuestario (Superávit o Déficit)</b>	0	10,296,660	10,564,554
<b>IV. Intereses, Comisiones y Gastos de la Deuda</b>	0	0	
<b>V. Balance Primario ( Superávit o Déficit) (V= III - IV)</b>	0	10,296,660	10,564,554

Concepto	Estimado	Devengado	Pagado <sup>3</sup>
<b>A. Financiamiento</b>	0	0	0
<b>B. Amortización de la deuda</b>	0	0	0
<b>C. Endeudamiento ó desendeudamiento (C = A - B)</b>	0	0	0

1 Los Ingresos que se presentan son los ingresos presupuestario totales sin incluir los ingresos por financiamientos. Los Ingresos del Gobierno de la Entidad Federativa corresponden a los del Poder Ejecutivo, Legislativo Judicial y Autónomos

2 Los egresos que se presentan son los egresos presupuestarios totales sin incluir los egresos por amortización. Los egresos del Gobierno de la Entidad Federativa corresponden a los del Poder Ejecutivo, Legislativo, Judicial y Órganos Autónomos

3 Para Ingresos se reportan los ingresos recaudados; para egresos se reportan los egresos pagados

Bajo protesta de decir verdad declaramos que los Estados Financieros y sus Notas, son razonablemente correctos y responsabilidad del emisor.



Dip. Javier Rafael Ortega Sánchez  
Presidente del Comité de Administración



C.P. Nils Gunnar Jaime Robles Rodríguez  
Secretario Administrativo