



PODER LEGISLATIVO

CONGRESO DEL ESTADO DE TLAXCALA
Estado de Actividades
Del 01 de Enero al 30 de Junio de 2022
(Cifras en Pesos)

Concepto	2022	2021
INGRESOS Y OTROS BENEFICIOS		
Ingresos de Gestión	210,730	175,142
Impuestos	0	0
Cuotas y Aportaciones de Seguridad Social	0	0
Contribuciones de Mejoras	0	0
Derechos	0	0
Productos de Tipo Corriente	377	0
Aprovechamientos	0	0
Ingresos por Venta de Bienes y Prestación de Servicios	210,353	175,142
Participaciones, Aportaciones, Convenios, Incentivos Derivados de la Colaboración Fiscal, Fondos Distintos de Aportaciones, Transferencias, Asignaciones, Subsidios y Subvenciones, y Pensiones y Jubilaciones	180,286,545	317,221,232
Participaciones, Aportaciones, Convenios, Incentivos Derivados de la Colaboración Fiscal y Fondos Distintos de Aportaciones	0	0
Transferencias, Asignaciones, Subsidios y Subvenciones, y Pensiones y Jubilaciones	180,286,545	317,221,232
Otros Ingresos y Beneficios	0	0
Ingresos Financieros	0	0
Incremento por Variación de Inventarios	0	0
Disminución del Exceso de Estimaciones por Pérdida o Deterioro u Obsolescencia	0	0
Disminución del Exceso de Provisiones	0	0
Otros Ingresos y Beneficios Varios	0	0
Total de Ingresos y Otros Beneficios	180,497,275	317,396,374
GASTOS Y OTRAS PÉRDIDAS		
Gastos de Funcionamiento	86,163,882	192,644,007
Servicios Personales	67,540,230	138,861,509
Materiales y Suministros	6,782,779	31,815,074
Servicios Generales	11,840,873	21,967,424
Transferencias, Asignaciones, Subsidios y Otras Ayudas	92,135,751	118,296,936
Transferencias Internas y Asignaciones al Sector Público	0	0
Transferencias al Resto del Sector Público	0	0
Subsidios y Subvenciones	0	0
Ayudas Sociales	92,135,751	118,296,936
Pensiones y Jubilaciones	0	0
Transferencias a Fideicomisos, Mandatos y Contratos Análogos	0	0
Transferencias a la Seguridad Social	0	0
Donativos	0	0
Transferencias al Exterior	0	0
Participaciones y Aportaciones	0	0
Participaciones	0	0
Aportaciones	0	0
Convenios	0	0
Intereses, Comisiones y Otros Gastos de la Deuda Pública	0	0
Intereses de la Deuda Pública	0	0
Comisiones de la Deuda Pública	0	0
Gastos de la Deuda Pública	0	0
Costo por Coberturas	0	0
Apoyos Financieros	0	0
Otros Gastos y Pérdidas Extraordinarias	0	0
Estimaciones, Depreciaciones, Deterioros, Obsolescencia y Amortizaciones	0	0
Provisiones	0	0
Disminución de Inventarios	0	0
Aumento por Insuficiencia de Estimaciones por Pérdida o Deterioro u Obsolescencia	0	0
Aumento por Insuficiencia de Provisiones	0	0
Otros Gastos	0	0
Inversión Pública	0	0
Inversión Pública no Capitalizable	0	0
Total de Gastos y Otras Pérdidas	178,299,633	319,940,943
Resultados del Ejercicio (Ahorro/Desahorro)	2,197,642	6,455,431

Bajo protesta de decir verdad declaramos que los Estados Financieros y sus Notas son razonablemente correctos y responsabilidad del emisor.

COMITÉ DE ADMINISTRACIÓN
 Dip. Vicente Morales Pérez
 Presidente del Comité de Administración

SECRETARÍA ADMINISTRATIVA
 Lic. Leonardo Esteban Estévez Vázquez
 Secretario Administrativo

AL 30 DE JUNIO

CONGRESO DEL ESTADO DE TLAXCALA
Estado de Situación Financiera
Del 01 de Enero al 30 de Junio de 2022
(Cifras en Pesos)

Concepto	2022	2021	Concepto	2022	2021
ACTIVO			PASIVO		
Activo Circulante			Pasivo Circulante		
Efectivo y Equivalentes	8,940,040	7,564,137	Cuentas por Pagar a Corto Plazo	7,993,087	3,419,714
Derechos a Recibir Efectivo o Equivalentes	577,977	0	Documentos por Pagar a Corto Plazo	0	0
Derechos a Recibir Bienes o Servicios	4,041,530	0	Porción a Corto Plazo de la Deuda Pública a Largo Plazo	0	0
Inventarios	0	0	Títulos y Valores a Corto Plazo	0	0
Almacenes	0	0	Pasivos Diferidos a Corto Plazo	0	0
Estimación por Pérdida o Deterioro de Activos Circulantes	0	0	Fondos y Bienes de Terceros en Garantía y/o	0	0
Otros Activos Circulantes	0	0	Provisiones a Corto Plazo	0	0
Total de Activos Circulantes	13,559,547	7,564,137	Otros Pasivos a Corto Plazo	0	0
Activo No Circulante			Total de Pasivos Circulantes	7,993,087	3,419,714
Inversiones Financieras a Largo Plazo	0	0	Pasivo No Circulante		
Derechos a Recibir Efectivo o Equivalentes a Largo Plazo	0	0	Cuentas por Pagar a Largo Plazo	0	0
Bienes Inmuebles, Infraestructura y Construcciones en Proceso	7,605,492	7,605,492	Documentos por Pagar a Largo Plazo	0	0
Bienes Muebles	22,089,522	21,314,414	Deuda Pública a Largo Plazo	0	0
Activos Intangibles	297,356	297,356	Pasivos Diferidos a Largo Plazo	0	0
Depreciación, Deterioro y Amortización Acumulada de Bienes	0	0	Fondos y Bienes de Terceros en Garantía y/o	0	0
Activos Diferidos	0	0	Provisiones a Largo Plazo	0	0
Estimación por Pérdida o Deterioro de Activos no Circulantes	0	0	Total de Pasivos No Circulantes	0	0
Otros Activos no Circulantes	0	0	Total del Pasivo	7,993,087	3,419,714
Total de Activos No Circulantes	29,992,370	29,217,262	HACIENDA PÚBLICA/PATRIMONIO		
Total del Activo	43,551,917	36,781,399	Hacienda Pública/Patrimonio Contribuido	2,834,861	2,834,861
			Aportaciones	0	0
			Donaciones de Capital	0	0
			Actualización de la Hacienda Pública/Patrimonio	2,834,861	2,834,861
			Hacienda Pública/Patrimonio Generado	32,723,969	30,526,824
			Resultados del Ejercicio (Ahorro/ Desahorro)	2,197,642	6,455,431
			Resultados de Ejercicios Anteriores	30,526,327	24,071,393
			Revalúos	0	0
			Reservas	0	0
			Rectificaciones de Resultados de Ejercicios Anteriores	0	0
			Exceso o Insuficiencia en la Actualización de la	0	0
			Resultado por Posición Monetaria	0	0
			Resultado por Tenencia de Activos no Monetarios	0	0
			Total Hacienda Pública/Patrimonio	35,558,830	33,361,685
			Total del Pasivo y Hacienda Pública/Patrimonio	43,551,917	36,781,399

Bajo protesta de decir verdad declaramos que los Estados Financieros y sus Notas son razonablemente correctos y responsabilidad del emisor

Dip. Vicente Morales Pérez
Presidente del Comité de Administración

TLAXCALA
LXIV LEGISLATURA
COMITÉ DE
ADMINISTRACIÓN

Lic. Leonardo Esteban Estévez Vázquez
Secretario Administrativo

CONGRESO DEL ESTADO LIBRE Y SOBERANO
ESTADOS UNIDOS MEXICANOS
TLAXCALA
LXIV LEGISLATURA
SECRETARÍA
ADMINISTRATIVA

PODER LEGISLATIVO

CONGRESO DEL ESTADO DE TLAXCALA
 Estado de Cambios en la Situación Financiera
 Del 01 de Enero al 30 de Junio de 2022
 (Cifras en Pesos)

Concepto	Origen	Aplicación
ACTIVO		
Activo Circulante		6,770,518
Efectivo y Equivalentes	0	5,995,410
Derechos a Recibir Efectivo o Equivalentes	0	1,375,903
Derechos a Recibir Bienes o Servicios	0	577,977
Inventarios	0	4,041,530
Almacenes	0	0
Estimación por Pérdida o Deterioro de Activos Circulantes	0	0
Otros Activos Circulantes	0	0
Activo No Circulante		775,108
Inversiones Financieras a Largo Plazo	0	0
Derechos a Recibir Efectivo o Equivalentes a Largo Plazo	0	0
Bienes Inmuebles, Infraestructura y Construcciones en Proceso	0	0
Bienes Muebles	0	775,108
Activos Intangibles	0	0
Depreciación, Deterioro y Amortización Acumulada de Bienes	0	0
Activos Diferidos	0	0
Estimación por Pérdida o Deterioro de Activos no Circulantes	0	0
Otros Activos no Circulantes	0	0
PASIVO	4,573,374	0
Pasivo Circulante	4,573,374	0
Cuentas por Pagar a Corto Plazo	4,573,374	0
Documentos por Pagar a Corto Plazo	0	0
Porción a Corto Plazo de la Deuda Pública a Largo Plazo	0	0
Títulos y Valores a Corto Plazo	0	0
Pasivos Diferidos a Corto Plazo	0	0
Fondos y Bienes de Terceros en Garantía y/o Administración a Corto Plazo	0	0
Provisiones a Corto Plazo	0	0
Otros Pasivos a Corto Plazo	0	0
Pasivo No Circulante	0	0
Cuentas por Pagar a Largo Plazo	0	0
Documentos por Pagar a Largo Plazo	0	0
Deuda Pública a Largo Plazo	0	0
Pasivos Diferidos a Largo Plazo	0	0
Fondos y Bienes de Terceros en Garantía y/o Administración a Largo Plazo	0	0
Provisiones a Largo Plazo	0	0
HACIENDA PÚBLICA/PATRIMONIO	2,197,145	0
Hacienda Pública/Patrimonio Contribuido	0	0
Aportaciones	0	0
Donaciones de Capital	0	0
Actualización de la Hacienda Pública/Patrimonio	0	0
Hacienda Pública/Patrimonio Generado	2,197,145	0
Resultados del Ejercicio (Ahorro/ Desahorro)	0	4,257,789
Resultados de Ejercicios Anteriores	6,454,934	0
Revalúos	0	0
Reservas	0	0
Rectificaciones de Resultados de Ejercicios Anteriores	0	0
Exceso o Insuficiencia en la Actualización de la Hacienda Pública/Patrimonio	0	0
Resultado por Posición Monetaria	0	0
Resultado por Tenencia de Activos no Monetarios	0	0

Bajo protesta de decir verdad declaramos que los Estados Financieros y sus Notas son razonablemente correctos y responsabilidad de la



Dip. Vicente Morales Pérez
 Presidente del Comité de Administración


Lic. Leonardo Esteban Egtévez Vázquez
 Secretario Administrativo

CONGRESO DEL ESTADO DE TLAXCALA
Estado Analítico del Activo
Del 01 de Enero al 30 de Junio de 2022
(Cifras en Pesos)

Concepto	Saldo Inicial	Cargos del Período	Abonos del Período	Saldo Final	Variación del Período
ACTIVO	36,781,399	408,085,719	401,315,201	43,551,917	6,770,518
Activo Circulante	7,564,137	407,310,611	401,315,201	13,559,547	5,995,410
Efectivo y Equivalentes	7,564,137	219,317,144	217,941,241	8,940,040	1,375,903
Derechos a Recibir Efectivo o Equivalentes	0	183,237,470	182,659,493	577,977	577,977
Derechos a Recibir Bienes o Servicios	0	4,755,997	714,467	4,041,530	4,041,530
Inventarios	0	0	0	0	0
Almacenes	0	0	0	0	0
Estimación por Pérdida o Deterioro de Activos Circulantes	0	0	0	0	0
Otros Activos Circulantes	0	0	0	0	0
Activo No Circulante	29,217,262	775,108	0	29,992,370	775,108
Inversiones Financieras a Largo Plazo	0	0	0	0	0
Derechos a Recibir Efectivo o Equivalentes a Largo Plazo	0	0	0	0	0
Bienes Inmuebles, Infraestructura y Construcciones en Proceso	7,605,492	0	0	7,605,492	0
Bienes Muebles	21,314,414	775,108	0	22,089,522	775,108
Activos Intangibles	297,356	0	0	297,356	0
Depreciación, Deterioro y Amortización Acumulada de Bienes	0	0	0	0	0
Activos Diferidos	0	0	0	0	0
Estimación por Pérdida o Deterioro de Activos no Circulantes	0	0	0	0	0
Otros Activos no Circulantes	0	0	0	0	0

Bajo protesta de decir verdad declaramos que los Estados Financieros y sus Notas son razonablemente correctos y responsabilidad del emisor

Dip. Vicente Morales Pérez
 Presidente del Comité de Administración



Lic. Leonardo Estevan Estévez Vázquez
 Secretario Administrativo




PODER LEGISLATIVO

CONGRESO DEL ESTADO DE TLAXCALA
 Estado Analítico de la Deuda y Otros Pasivos
 Del 01 de Enero al 30 de Junio de 2022
 (Cifras en Pesos)

Denominación de las Deudas	Moneda de Contratación	Institución o País Acreedor	Saldo Inicial del Periodo	Saldo Final del Periodo
DEUDA PÚBLICA				
Corto Plazo				
Deuda Interna			0	0
Instituciones de Crédito			0	0
Títulos y Valores			0	0
Arrendamientos Financieros			0	0
Deuda Externa			0	0
Organismos Financieros Internacionales			0	0
Deuda Bilateral			0	0
Títulos y Valores			0	0
Arrendamientos Financieros			0	0
Subtotal de Deuda Pública a Corto Plazo			0	0
Largo Plazo				
Deuda Interna			0	0
Instituciones de Crédito			0	0
Títulos y Valores			0	0
Arrendamientos Financieros			0	0
Deuda Externa			0	0
Organismos Financieros Internacionales			0	0
Deuda Bilateral			0	0
Títulos y Valores			0	0
Arrendamientos Financieros			0	0
Subtotal de Deuda Pública a Largo Plazo			0	0
Total de Otros Pasivos			3,419,714	7,993,087
Total de Deuda Pública y Otros Pasivos			3,419,714	7,993,087

Bajo protesta de decir verdad declaramos que los Estados Financieros y sus Notas son razonablemente correctos y responsabilidad del emisor

Dip. Vicente Morales Pérez
 Presidente del Comité de Administración



Lic. Leonardo Esteban Estévez
 Secretario Administrativo



CONGRESO DEL ESTADO DE TLAXCALA
Estado de Variación en la Hacienda Pública
Del 01 de Enero al 30 de Junio de 2022
(Cifras en Pesos)

Concepto	Hacienda Pública / Patrimonio Contribuido	Hacienda Pública / Patrimonio Generado de Ejercicios Anteriores	Hacienda Pública / Patrimonio Generado del Ejercicio	Exceso o Insuficiencia en la Actualización de la Hacienda Pública / Patrimonio	Total
Hacienda Pública/Patrimonio Contribuido Neto de 2021	2,834,861	0	0	0	2,834,861
Aportaciones	0	0	0	0	0
Donaciones de Capital	0	0	0	0	0
Actualización de la Hacienda Pública/Patrimonio	2,834,861	0	0	0	2,834,861
Hacienda Pública/Patrimonio Generado Neto de 2021	0	24,071,393	6,455,431	0	30,526,824
Resultados del Ejercicio (Ahorro/Desahorro)	0	0	6,455,431	0	6,455,431
Resultados de Ejercicios Anteriores	0	24,071,393	0	0	24,071,393
Revalúos	0	0	0	0	0
Reservas	0	0	0	0	0
Rectificaciones de Resultados de Ejercicios Anteriores	0	0	0	0	0
Exceso o Insuficiencia en la Actualización de la Hacienda Pública/Patrimonio Neto de 2021	0	0	0	0	0
Resultado por Posición Monetaria	0			0	0
Resultado por Tenencia de Activos no Monetarios	0			0	0
Hacienda Pública/Patrimonio Neto Final de 2021	2,834,861	24,071,393	6,455,431	0	33,361,685
Cambios en la Hacienda Pública/Patrimonio Contribuido Neto de 2022	0	0	0	0	0
Aportaciones	0	0	0	0	0
Donaciones de Capital	0	0	0	0	0
Actualización de la Hacienda Pública/Patrimonio	0	0	0	0	0
Variaciones de la Hacienda Pública/Patrimonio Generado Neto de 2022	0	6,454,934	-4,257,789	0	2,197,145
Resultados del Ejercicio (Ahorro/Desahorro)	0	0	2,197,642	0	2,197,642
Resultados de Ejercicios Anteriores	0	6,454,934	-6,455,431	0	-497
Revalúos	0	0	0	0	0
Reservas	0	0	0	0	0
Rectificaciones de Resultados de Ejercicios Anteriores	0	0	0	0	0
Cambios en el Exceso o Insuficiencia en la Actualización de la Hacienda Pública/Patrimonio Neto de 2022	0	0	0	0	0
Resultado por Posición Monetaria	0	0	0	0	0
Resultado por Tenencia de Activos no Monetarios	0	0	0	0	0
Hacienda Pública/Patrimonio Neto Final de 2022	2,834,861	30,526,327	2,197,642	0	35,558,830

Bajo protesta de decir verdad declaramos que los Estados Financieros y sus Notas son razonablemente correctos y responsabilidad del emisor

Dip. Vicente Morales Pérez
Presidente del Comité de Administración



Lic. Leonardo Esteban Estévez Vázquez
Secretario Administrativo



PODER LEGISLATIVO


CONGRESO DEL ESTADO DE TLAXCALA
Estado de Flujos de Efectivo
Del 01 de Enero al 30 de Junio de 2022
(Cifras en Pesos)

Concepto	2022	2021
Flujos de Efectivo de las Actividades de Operación		
Origen	180,497,275	317,396,374
Impuestos	0	0
Cuotas y Aportaciones de Seguridad Social	0	0
Contribuciones de Mejoras	0	0
Derechos	0	0
Productos	377	0
Aprovechamientos	0	0
Ingresos por Venta de Bienes y Prestación de Servicios	210,353	175,412
Participaciones, Aportaciones, Convenios, Incentivos Derivados de la Colaboración Fiscal y Fondos Distintos de Aportaciones	0	0
Transferencias, Asignaciones, Subsidios y Subvenciones, y Pensiones y Jubilaciones	180,286,545	317,221,232
Otros Origenes de Operación	0	0
Aplicación	175,136,834	310,928,598
Servicios Personales	64,912,902	138,858,770
Materiales y Suministros	6,400,244	3,180,468
Servicios Generales	11,720,336	21,967,424
Transferencias Internas y Asignaciones al Sector Público	0	0
Transferencias al Resto del Sector Público	0	0
Subsidios y Subvenciones	0	0
Ayudas Sociales	92,103,352	18,296,936
Pensiones y Jubilaciones	0	0
Transferencias a Fideicomisos, Mandatos y Contratos Análogos	0	0
Transferencias a la Seguridad Social	0	0
Donativos	0	0
Transferencias al Exterior	0	0
Participaciones	0	0
Aportaciones	0	0
Convenios	0	0
Otras Aplicaciones de Operación	0	0
Flujos Netos de Efectivo por Actividades de Operación	5,360,441	6,467,776
Flujos de Efectivo de las Actividades de Inversión		
Origen	0	0
Bienes Inmuebles, Infraestructura y Construcciones en Proceso	0	0
Bienes Muebles	0	0
Otros Origenes de Inversión	0	0
Aplicación	775,108	2,311,008
Bienes Inmuebles, Infraestructura y Construcciones en Proceso	0	0
Bienes Muebles	775,108	2,311,008
Otras Aplicaciones de Inversión	0	0
Flujos Netos de Efectivo por Actividades de Inversión	-775,108	-2,311,008
Flujos de Efectivo de las Actividades de Financiamiento		
Origen	38,819,869	5,321,458
Endeudamiento Neto	0	0
Interno	0	0
Externo	0	0
Otros Origenes de Financiamiento	38,819,869	5,321,458
Aplicación	42,029,299	7,209,880
Servicios de la Deuda	0	0
Interno	0	0
Externo	0	0
Otras Aplicaciones de Financiamiento	42,029,299	7,209,880
Flujos Netos de Efectivo por Actividades de Financiamiento	-3,209,430	-1,888,422
Incremento/Disminución Neta en el Efectivo y Equivalentes al Efectivo	1,375,903	2,268,346
Efectivo y Equivalentes al Efectivo al Inicio del Ejercicio	64,137	5,295,791
Efectivo y Equivalentes al Efectivo al Final del Ejercicio	65,512,840	7,564,137

Bajo protesta de decir verdad declaramos que los Estados Financieros y sus Notas son razonablemente correctos y responsables de su contenido.

Dip. Vicente Morales Pérez

Presidente del Comité de Administración



Gerardo Esteban Estévez Vázquez
Secretario Administrativo

NOTAS A LOS ESTADOS FINANCIEROS

a) NOTAS DE DESGLOSE

I) NOTAS AL ESTADO DE SITUACIÓN FINANCIERA

Activo

Efectivo y Equivalentes

Al 30 de junio de 2022, no se tienen fondos con afectación específica.

Derechos a recibir Efectivo y Equivalentes y Bienes o Servicios a Recibir

Al 30 de junio de 2022 se cuenta con derechos a recibir en efectivo y equivalentes:

Deudores diversos por cobrar a corto plazo	54,297.83
Anticipo a proveedores por adquisición	4,041,530.32
Bienes y prestación de serv a c/ plazo	

Bienes Disponibles para su Transformación o Consumo (inventarios)

El Congreso del Estado de Tlaxcala no realiza ningún proceso de transformación.

Inversiones Financieras

Cuenta	Nombre De La Cuenta	Monto
1.1.1.4	Inversiones Temporales (Hasta 3 Meses)	0.00

Datos Informativos:

Contrato

0504139888

Distribución de Portafolio

Fondo de Inversión de Deuda

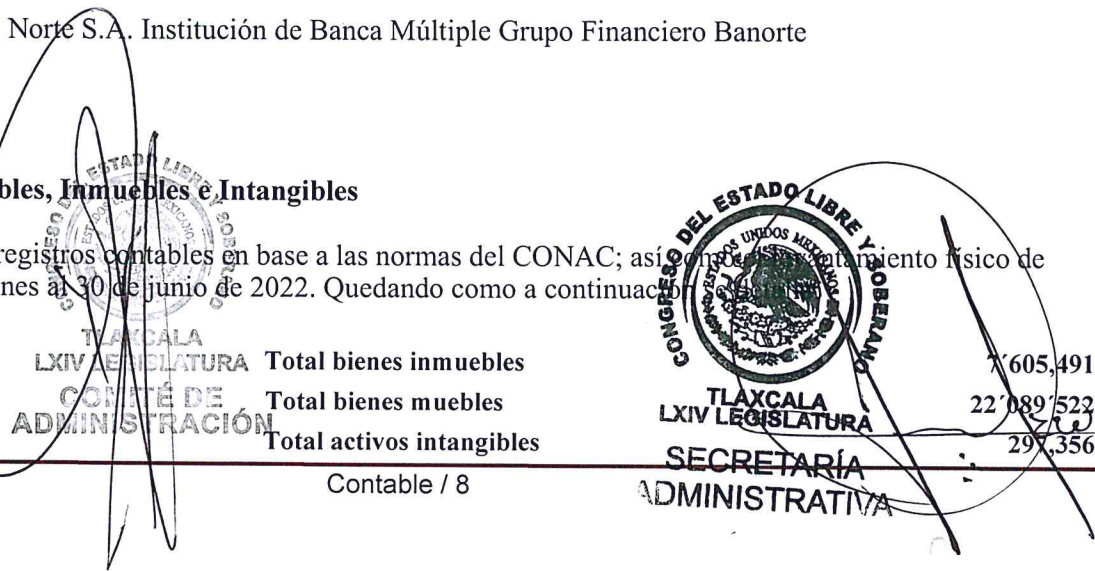
Institución

Banco Mercantil Del Norte S.A. Institución de Banca Múltiple Grupo Financiero Banorte

Bienes Muebles, Inmuebles e Intangibles

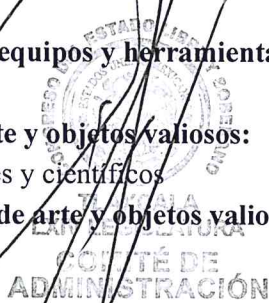
Se realizaron los registros contables en base a las normas del CONAC; así como el inventario físico de inventarios de bienes al 30 de junio de 2022. Quedando como a continuación:

1.2.3	Total bienes inmuebles	7,605,491.76
1.2.4	Total bienes muebles	22,089,522.01
1.2.5	Total activos intangibles	297,356.58



PODER LEGISLATIVO

cuenta	concepto	importe
1.2.3	Bienes inmuebles, infraestructura y construcciones en proceso:	
1.2.3.1	Terrenos	6,200,000.00
1.2.3.3	Edificios no habitacionales	1,405,491.76
	Total bienes inmuebles, infraestructura y construcciones en proceso	7,605,491.76
1.2.4	Bienes muebles:	
1.2.4.1	Mobiliario y equipo de administración:	
1.2.4.1.1	Muebles de oficina y estantería	6,174,454.00
1.2.4.1.2	Muebles, excepto de oficina y estantería	61,125.87
1.2.4.1.3	Equipo de cómputo y de tecnologías de la información	8,124,812.96
1.2.4.1.9	Otros mobiliarios y equipos de administración	3,833,084.41
1.2.4.1	Total mobiliario y equipo de administración	18,193,477.24
1.2.4.2	Mobiliario y equipo educacional y recreativo:	
1.2.4.2.1	Equipos y aparatos audiovisuales	471,779.53
1.2.4.2.3	Cámaras fotográficas y de video	159,406.02
1.2.4.2.9	Otro mobiliario y equipo educacional y recreativo	353,667.01
1.2.4.2	Total mobiliario y equipo educacional y recreativo	984,852.56
1.2.4.3	Equipo e instrumental médico y de laboratorio:	
1.2.4.3.1	Equipo médico y de laboratorio	127,665.18
1.2.4.3	Total equipo e instrumental médico y de laboratorio	127,665.18
1.2.4.4	Vehículos y equipo de transporte:	
1.2.4.4.1	Vehículos y equipo terrestre	1,827,952.00
1.2.4.4	Total vehículos y equipo de transporte	1,827,952.00
1.2.4.6	Maquinaria, otros equipos y herramientas:	
1.2.4.6.5	Equipo de comunicación y telecomunicación	72,686.76
1.2.4.6.6	Equipos de generación eléctrica, aparatos y accesorios eléctricos	591,901.05
1.2.4.6.7	Herramientas y máquinas-herramienta	2,774.00
1.2.4.6.9	Otros equipos	48,952.00
1.2.4.6	Total maquinaria, otros equipos y herramientas	716,313.81
1.2.4.7	Colecciones, obras de arte y objetos valiosos:	
1.2.4.7.1	Bienes artísticos, culturales y científicos	239,261.22
1.2.4.7	Total colecciones, obras de arte y objetos valiosos	239,261.22
1.2.5	Activos intangibles:	
1.2.5.1	Software	



1.2.5.1.1 Software	297,356.58
1.2.5 Total activos intangibles	297,356.58

En los anexos a esta información financiera se integra de forma analítica el rubro de bienes muebles, inmuebles e intangibles.

Estimaciones y Deterioros

Durante el segundo trimestre del ejercicio fiscal 2022, no se realizaron estimaciones de cuentas incobrables.

Otros activos

Durante el segundo trimestre del ejercicio fiscal 2022, no existen otros activos.

Pasivo

El monto del pasivo total al 30 de junio de 2022 es de \$ **7'993,087.49** y su integración se detalla a continuación:

Concepto	90 DÍAS	180 DÍAS	365 DÍAS	MAS DE 365 DÍAS
Nóminas, honorarios y otros serv personales	240,534.22			
Gastos médicos	522,026.28			
Proveedores de bienes y servicios	134,202.50			
Prestaciones contractuales	319,692.95			
Transferencias otorgadas por pagar c/p	32,398.80			
Impuesto y derechos	262,594.61			
Impuestos Sobre la Renta Retenido Sueldos y Salarios	2,194,180.82			
Pensiones Civiles de Tlaxcala (12% Retención)	118,625.07			
10% de Impuesto Sobre la Renta Honorarios Puros	3,357.57			
Fondos Ajenos Retención por Cuenta de Terceros	3,310,865.46			
Sindicatos	340,099.46			
Créditos a Trabajadores Pensiones Civiles de Tlaxcala	78,290.83			
Fondo de Retiro de Trabajadores				436,218.92
Total	7,556,868.57			436,218.92

II) NOTAS AL ESTADO DE ACTIVIDADES

Ingresos de Gestión

Productos

376.51

Ingresos por venta de Bienes y Prestación de Servicios de los poderes leg. y jud.

210,353.49

Otros

Participaciones, Aportaciones, Convenios, Incentivos deriv. d/colab. fiscal, sport, transf, asig, subs y subv y p y jub

Transferencias y Asignaciones

180,286,545.10



Asignación de Gastos

1000	Servicios Personales	67,540,230
2000	Materiales y Suministros	6,782,779.15
3000	Servicios Generales	11,840,873.25
4000	Transferencias, Asignaciones, Subsidios y Otras Ayudas	92,135,751.02

III) NOTAS AL ESTADO DE VARIACIÓN EN LA HACIENDA PÚBLICA

Al 30 de junio de 2022 se tiene un resultado contable de:

Resultado del Periodo	2,197,144.68
-----------------------	--------------

IV) NOTAS AL ESTADO DE FLUJOS DE EFECTIVO

Efectivo y equivalentes

- El análisis de los saldos iniciales y finales que figuran en la última parte del Estado de Flujo de Efectivo en la cuenta de efectivo y equivalentes es como sigue:

Cuenta	Nombre de la Cuenta	2022	2021
1.1.1.1	Efectivo	0.00	0.00
1.1.1.2	Bancos/Tesorería	8,940,040.11	7,564,137.15
1.1.1.3	Bancos/Dependencias Y Otros	0.00	0.00
1.1.1.4	Inversiones Temporales (Hasta 3 Meses)	0.00	0.00
1.1.1.5	Fondos Con Afectación Específica	0.00	0.00
1.1.1.6	Depósitos De Fondos De Terceros En Garantía Y/O Administración	0.00	0.00
1.1.1.9	Otros Efectivos Y Equivalentes	0.00	0.00
	Total	8,940,040.11	7,564,137.15

- Se adquirieron bienes como a continuación se detallan:

Bienes	Importe
Mobiliario y Equipo de Administración	736,658.72
Mobiliario y Equipo Educacional y Recreativo	12,249.30
Equipo e Instrumental Médico y de Laboratorio	26,199.99
Maquinaria, Otros Equipos y Herramientas	0.00
TOTAL	775,108.01

Tlaxcala, LXXIV Legislatura, Comité de Administración.

CONGRESO DEL ESTADO LIBRE Y SOBERANO DE TLAXCALA, LXXIV LEGISLATURA, SECRETARÍA ADMINISTRATIVA.

3. Conciliación de los Flujos de Efectivo Netos de las Actividades de Operación y la cuenta de Ahorro/Desahorro antes de Rubros Extraordinarios.

	2022	2021
Ahorro/Desahorro antes de rubros extraordinarios	2,197,641.68	6,455,430.93
Movimientos de partidas (o rubros) que no afectan al efectivo	0	0
Incrementos en cuentas por pagar de actividades de operación	3,162,799.36	12,344.87
Depreciación	0	0
Amortización	0	0
Incrementos en las provisiones	0	0
Flujos De Efectivo Netos De Las Actividades De Operación	5,360,441.04	6,467,775.80

V) CONCILIACIÓN ENTRE LOS INGRESOS PRESUPUESTARIOS Y CONTABLES, ASÍ COMO ENTRE LOS EGRESOS PRESUPUESTARIOS Y LOS GASTOS CONTABLES

La conciliación se presentará atendiendo a lo dispuesto por el Acuerdo por el que se emite el formato de conciliación entre los ingresos presupuestarios y contables, así como entre los egresos presupuestarios y los gastos contables.

Congreso del Estado de Tlaxcala Conciliación entre los Ingresos Presupuestarios y Contables Correspondiente del 1 de Enero al 30 de Junio de 2022 (Cifras en pesos)		
1. Ingresos Presupuestarios		180,497,275.10
2. Más ingresos contables no presupuestarios		0.00
2.1	Ingresos financieros	0.00
2.2	Incremento por variación de inventarios	0.00
2.3	Disminución del exceso de estimaciones por pérdida o deterioro u obsolescencia	0.00
2.4	Disminución del exceso de provisiones	0.00
2.5	Otros ingresos y beneficios varios	0.00
2.6	Otros ingresos contables no presupuestarios	0.00
3. Menos ingresos presupuestarios no contables		0.00
3.1	Aprovechamientos patrimoniales	0.00
3.2	Ingresos derivados de financiamientos	0.00
3.2	Otros Ingresos presupuestarios no contables	0.00
4. Total de Ingresos Contables (4 = 1 + 2 - 3)		180,497,275.10

COMITÉ DE ADMINISTRACIÓN



Congreso del Estado de Tlaxcala
Conciliación entre los Egresos Presupuestarios y los Gastos Contables
Correspondiente del 1 de Enero al 30 de Junio de 2022
(Cifras en pesos)

1. Total de egresos (presupuestarios)		179,074,741.43
2. Menos egresos presupuestarios no contables		775,108.04
2.1	Materias primas y materiales de producción y comercialización	0.00
2.2	Materiales y suministros	0.00
2.3	Mobiliario y equipo de administración	736,658.72
2.4	Mobiliario y equipo educacional y recreativo	12,249.30
2.5	Equipo e instrumental médico y de laboratorio	26,199.99
2.6	Vehículos y equipo de transporte	0.00
2.7	Equipo de defensa y seguridad	0.00
2.8	Maquinaria, otros equipos y herramientas	0.00
2.9	Activos biológicos	0.00
2.10	Bienes inmuebles	0.00
2.11	Activos intangibles	0.00
2.12	Obra pública en bienes de dominio publico	0.00
2.13	Obra pública en bienes propios	0.00
2.14	Acciones y participaciones de capital	0.00
2.15	Compra de títulos y valores	0.00
2.16	Concesión de Prestamos	0.00
2.17	Inversiones en fideicomisos, mandatos y otros análogos	0.00
2.18	Provisiones para contingencias y otras erogaciones especiales	0.00
2.19	Amortización de la deuda publica	0.00
2.20	Adeudos de ejercicios fiscales anteriores (ADEFAS)	0.00
2.21	Otros Egresos Presupuestales No Contables	0.00

3. Más Gasto Contables No Presupuestales		0.00
3.1	Estimaciones, depreciaciones, deterioros, obsolescencia y amortizaciones	0.00
3.2	Provisiones	0.00
3.3	Disminución de inventarios	0.00
3.4	Aumento por insuficiencia de estimaciones por pérdida o deterioro u obsolescencia	0.00
3.5	Aumento por insuficiencia de provisiones	0.00
3.6	Otros Gastos	0.00
3.7	Otros Gastos Contables No Presupuestales	0.00

4. Total de Gasto Contable (4 = 1 - 2 + 3) **178,299,633.42**

b) NOTAS DE MEMORIA (CUENTAS DE ORDEN)

Las cuentas de orden presupuestarias que se manejan son las siguientes:

Cuenta	Nombre de la Cuenta	Saldo Inicial	Cargo	Abono	Saldo Final
8	CUENTAS DE ORDEN PRESUPUESTARIAS	0	1,699,227,574.22	1,699,227,574.22	0
8.1	LEY DE INGRESOS	0	664,134,304.62	664,134,304.62	0
8.1.1	LEY DE INGRESOS ESTIMADA	0	289,901,361.00	0	289,901,361.00



8.1.2	LEY DE INGRESOS POR EJECUTAR	0	181,413,973.76	302,223,055.76	120,809,082.00	(a)
8.1.3	MODIFICACIONES A LA LEY DE INGRESOS ESTIMADA	0	12,321,694.76	916,698.66	11,404,996.10	(d)
8.1.4	LEY DE INGRESOS DEVENGADA	0	180,497,275.10	180,497,275.10	0	(a)
8.1.5	LEY DE INGRESOS RECAUDADA	0	0	180,497,275.10	180,497,275.10	(a)
8.2	PRESUPUESTO DE EGRESOS	0	1,035,093,269.60	1,035,093,269.60	0	(d)
8.2.1	PRESUPUESTO DE EGRESOS APROBADO	0	0	289,901,361.00	289,901,361.00	(a)
8.2.2	PRESUPUESTO DE EGRESOS POR EJERCER	0	313,213,129.85	190,981,514.18	122,231,615.67	(d)
8.2.3	MODIFICACIONES AL PRESUPUESTO DE EGRESOS APROBADO	0	11,906,772.75	23,311,768.85	11,404,996.10	(a)
8.2.4	PRESUPUESTO DE EGRESOS COMPROMETIDO	0	179,074,741.43	179,074,741.43	0	(d)
8.2.5	PRESUPUESTO DE EGRESOS DEVENGADO	0	179,074,741.43	175,911,942.07	3,162,799.36	(d)
8.2.6	PRESUPUESTO DE EGRESOS EJERCIDO	0	175,911,942.07	175,911,942.07	0	(d)
8.2.7	PRESUPUESTO DE EGRESOS PAGADO	0	175,911,942.07	0	175,911,942.07	(d)

a) NOTAS DE GESTIÓN ADMINISTRATIVA

1. Introducción.

Cumpliendo con las disposiciones de la Ley General de Contabilidad Gubernamental aplicables, con el fin de armonizar y transparentar el uso de los recursos públicos el Congreso del Estado de Tlaxcala presenta la cuenta pública armonizada que integra, la información contable, presupuestal y programática del ejercicio 2022; cuyo objetivo es que la sociedad tenga acceso y conocimiento del gasto real ejercido, ayuda a esta institución establecer una legislación acorde al contexto del estado que coadyuve a desarrollar los sectores económicos, sociales, culturales y políticos, de este modo generar una mejor calidad de vida entre los ciudadanos.

2. Panorama Económico y Financiero

Se tuvo un incremento en el presupuesto autorizado del ejercicio 2021 con respecto al ejercicio autorizado 2022 en un 6.541% sobre el monto autorizado, dicho aumento se proyectó para poder subsanar las prestaciones y sueldos del personal en convenio laboral, el aumento en inflación anual, el incremento en apoyo social a personas, contingencia sanitaria y aumento en personal de confianza para cubículos de diputados; así como diversos gastos que se generen para poder llevar a cabo las actividades que corresponden a esta Soberanía.

3. Autorización e Historia

La primer legislatura se instaló en el año 1857, era integrada por 8 diputados y 1 gobernador, dicha legislatura fue de 1857 a 1861; con el paso de los años hubo varias modificaciones; las últimas fueron en la LXI legislatura la cual se instaló por 32 diputados y comprendió del 2014 al 2016; La LXII legislatura fue integrada por 25 diputados y el periodo es de 2017 al 31 de Agosto de 2018.

4. Organización y Objeto Social

a) Objeto Social.

Elaborar las iniciativas, revisar, emitir y aprobar leyes, decretos, acuerdos y reglamentos para su respectiva difusión, también se encarga de la fiscalización de la cuenta pública y atención a la ciudadanía.

b) Principal Actividad.

Es un ente público encargado de elaborar las leyes, decretos, acuerdos y reglamentos que rigen el estado de Tlaxcala; así como atender a la ciudadanía que acude al palacio legislativo a realizar alguna gestión, derivado de dicha gestión les otorgan ayuda social.

c) Ejercicio Fiscal.

El ejercicio fiscal inicia el 01 de enero y termina el 31 de diciembre de cada año.

El ejercicio legislativo inicia el 30 de agosto del año de que se trate y culmina el 29 de agosto del año inmediato siguiente.

d) Régimen Jurídico

El Congreso de Estado de Tlaxcala se rige a través de la Constitución Política del Estado Libre y Soberano de Tlaxcala, Ley Orgánica del Poder Legislativo del estado de Tlaxcala y el Reglamento Interior del Congreso del Estado de Tlaxcala.

e) Consideraciones Fiscales

El Congreso de Estado de Tlaxcala es una persona moral no contribuyente del Impuesto al Valor Agregado e Impuesto Sobre la Renta; solo es retenedor de Impuesto Sobre la Renta por salarios pagados y por el pago a personas que se encuentran bajo el régimen de personas físicas por servicios profesionales y/o arrendamiento, régimen simplificado de confianza.

f) Estructura Organizacional Básica



g) Fideicomisos, mandatos y análogos de los cuales es fideicomitente o fiduciario

Durante el segundo trimestre del ejercicio fiscal 2022, no se realizaron contratos por fideicomisos.

5. Base de preparación de los Estados Financieros

La emisión y preparación de los Estados Financieros se ha realizado en base a la normatividad del CONAC y la Ley de Contabilidad Gubernamental.

6. Políticas de Contabilidad Significativas

Durante el tercer trimestre del ejercicio fiscal 2021 se realizó la renovación en su totalidad de Legislatura conforme al artículo 3 y 4 de la Ley Orgánica del Poder Legislativo del Estado de Tlaxcala. El periodo comprendido del 1 de enero al 29 de agosto de 2021 corresponde a la LXIII Legislatura, mientras que a partir del 30 de agosto de 2021 corresponde a la LXIV Legislatura. Por tanto, los resultados e informes financieros son responsabilidad de los funcionarios en sus respectivos periodos administrativos.

Al cierre del ejercicio 2021 se cuenta con un pasivo contingente en etapa de conciliación para el expediente laboral 540/2021-d acogiéndose a los beneficios de la insumisión al arbitraje.

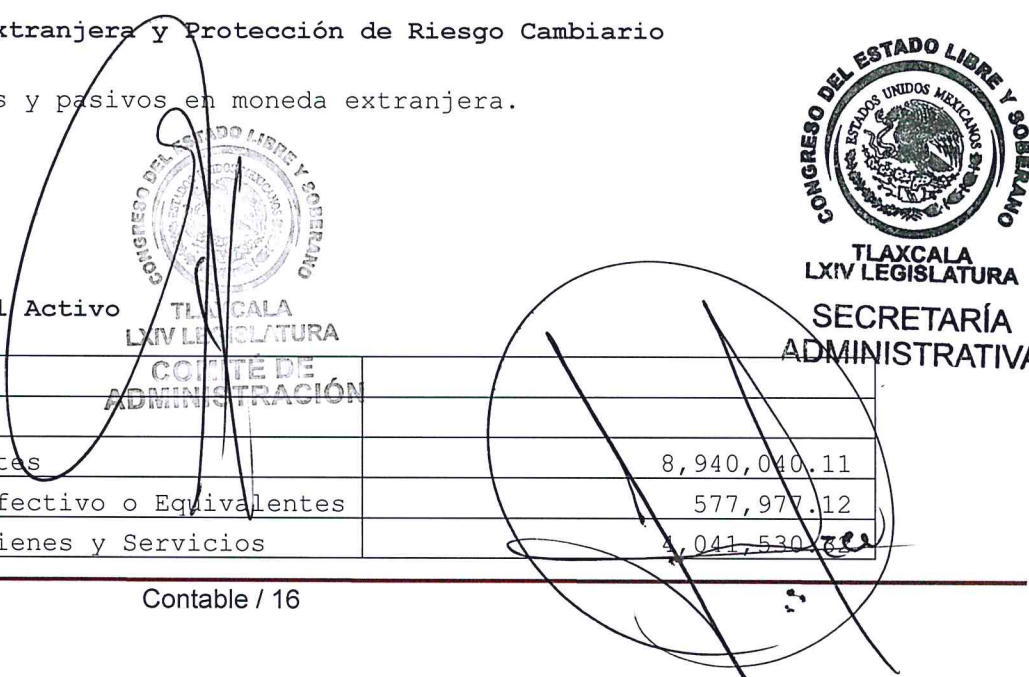
Con referencia a las actualizaciones por las que se reforma y adiciona el capítulo VII de los estados e informes contables, presupuestarios, programáticos y de los indicadores de postura fiscal del manual de contabilidad gubernamental, publicadas en el periódico oficial No 3 extraordinario de fecha 29 de diciembre del 2020, se realizan las adecuaciones mencionadas en dicha publicación a partir de la entrada en vigor que corresponde al 1 de enero de 2022.

7. Posición en Moneda Extranjera y Protección de Riesgo Cambiario

No se manejan activos y pasivos en moneda extranjera.

8. Reporte Analítico del Activo

ACTIVO	
Activo Circulante	
Efectivo y Equivalentes	8,940,040.11
Derechos a Recibir Efectivo o Equivalentes	577,977.12
Derechos a Recibir Bienes y Servicios	4,041,530.78



PODER LEGISLATIVO

Total de Activos Circulantes	13,559,547.55
Activo No Circulante	
Bienes Inmuebles, Infraestructura y	7,605,491.76
Bienes Muebles	22,089,522.01
Activos Intangibles	297,356.58
Total de Activos No Circulantes	29,992,370.35
Total de Activo	43,551,917.90

9. Fideicomisos, Mandatos y Análogos

Durante el segundo trimestre del ejercicio fiscal 2022, no se realizaron contratos de fideicomisos.

10. Reporte de recaudación

Al segundo trimestre del ejercicio fiscal 2022, se recaudaron multas a municipios y entes públicos por un importe de 18,584.00 Referente a reposición de bienes por la LXIII legislatura se recibieron 191,769.49

11. Información Sobre la Deuda

Durante el segundo trimestre del ejercicio fiscal 2022, no se tiene contratada deuda pública.

12. Calificaciones Otorgadas

El ente no ha sido sujeto a una evaluación crediticia.

13. Procesos de Mejora

Dentro de las políticas de control interno, se implementan el siguiente procedimiento para tener un mejor control en los recursos.

Para la emisión de cheques y /o transferencias de pago a proveedores. Primero el solicitante elabora su requisición de material la cual debe ir debidamente autorizada por los las personas correspondientes misma que será entregada al área de recursos materiales, para que dicha área realice la solicitud correspondiente al proveedor; en cuanto llega el material y la factura recursos materiales entrega lo solicitado al área y la factura con la requisición es entregada al área de recursos financieros dicha documentación debe ir debidamente autorizada para su pago; recursos financieros realiza la captura del documento en el sistema de contabilidad implementado para ser entregada con posterioridad al área de caja para su pago.

Para el pago de nómina.

El área de recursos humanos descarga todas las incidencias de trabajadores y personal en el sistema implementado, se envía a la Secretaría administrativa para su autorización para posteriormente enviarla al jefe de



TLAXCALA
LXIV LEGISLATURA
SECRETARÍA
ADMINISTRATIVA

recursos financieros, dé el visto bueno y sea entregada al área de caja para su pago.

14. Información por Segmentos

No se realiza información de manera segmentada.

15. Eventos Posteriores al cierre



Al cierre del ejercicio 2021 se obtuvo un remanente, el cual será aplicado en gastos afectando al resultado del ejercicio 2021.

16. Partes relacionadas

No hay existencia de partes relacionadas.



17. Responsabilidad Sobre la Presentación Razonable de la Información Contable

"Bajo protesta de decir verdad declaramos que los Estados Financieros y sus Notas son razonablemente correctos y responsabilidad del emisor".



TLAXCALA
LXIV LEGISLATURA
COMITÉ DE
ADMINISTRACIÓN

DIP. VICENTE MORALES PÉREZ
PRESIDENTE DEL COMITÉ DE
ADMINISTRACIÓN



TLAXCALA
LXIV LEGISLATURA
SECRETARÍA
ADMINISTRATIVA

LIC. LEONARDO ESTEBAN ESTÉVEZ VÁZQUEZ
SECRETARIO ADMINISTRATIVO