


CONGRESO DEL ESTADO DE TLAXCALA

ESTADO DE FLUJOS DE EFECTIVO
Del 1 de Enero al 30 de Junio de 2022 y 2021
(Cifras en pesos)

Concepto	2022	2021
FLUJOS DE EFECTIVO DE LAS ACTIVIDADES DE OPERACIÓN		
ORIGEN	180,497,275.10	317,396,374.17
IMPUESTOS	0.00	0.00
CUOTAS Y APORTACIONES DE SEGURIDAD SOCIAL	0.00	0.00
CONTRIBUCIONES DE MEJORAS	0.00	0.00
DERECHOS	0.00	0.00
PRODUCTOS	376.51	0.00
APROVECHAMIENTOS	0.00	0.00
INGRESOS POR VENTAS DE BIENES, PRESTACIÓN DE SERVICIOS Y OTROS INGRESOS	210,353.49	175,141.70
PARTICIPACIONES, APORTACIONES, CONVENIOS, INCENTIVOS DERIV. DE LA COLAB. FISCAL Y FONDOS DIST. DE APORT	0.00	0.00
TRANSFERENCIAS, ASIGNACIONES, SUBSIDIOS Y SUBVENCIONES, Y PENSIONES Y JUBILACIONES	180,286,545.10	317,221,232.47
OTROS ORÍGENES DE OPERACIÓN	0.00	0.00
APLICACIÓN	175,136,834.06	310,928,598.37
SERVICIOS PERSONALES	64,912,902.10	138,858,769.74
MATERIALES Y SUMINISTROS	6,400,243.49	31,805,467.78
SERVICIOS GENERALES	11,720,336.25	21,967,424.58
TRANSFERENCIAS INTERNAS Y ASIGNACIONES AL SECTOR PÚBLICO	0.00	0.00
TRANSFERENCIAS AL RESTO DEL SECTOR PÚBLICO	0.00	0.00
SUBSIDIOS Y SUBVENCIONES	0.00	0.00
AYUDAS SOCIALES	92,103,352.22	118,296,936.27
PENSIONES Y JUBILACIONES	0.00	0.00
TRANSFERENCIAS A FIDEICOMISOS, MANDATOS Y OTROS ANÁLOGOS	0.00	0.00
TRANSFERENCIAS A LA SEGURIDAD SOCIAL	0.00	0.00
DONATIVOS	0.00	0.00
TRANSFERENCIAS AL EXTERIOR	0.00	0.00
PARTICIPACIONES	0.00	0.00
APORTACIONES	0.00	0.00
CONVENIOS	0.00	0.00
OTRAS APLICACIONES DE OPERACIÓN	0.00	0.00
FLUJOS NETOS DE EFECTIVO POR ACTIVIDADES DE OPERACIÓN	5,360,441.04	6,467,775.80


TLAXCALA
LXIV LEGISLATURA
COMITÉ DE ADMINISTRACIÓN


TLAXCALA
LXIV LEGISLATURA
SECRETARÍA ADMINISTRATIVA

CONGRESO DEL ESTADO DE TLAXCALA

ESTADO DE FLUJOS DE EFECTIVO
 Del 1 de Enero al 30 de Junio de 2022 y 2021
 (Cifras en pesos)

Concepto	2022	2021
FLUJOS DE EFECTIVO DE LAS ACTIVIDADES DE INVERSIÓN		
ORIGEN	0.00	0.00
BIENES INMUEBLES, INFRAESTRUCTURA Y CONSTRUCCIONES EN PROCESO	0.00	0.00
BIENES MUEBLES	0.00	0.00
OTROS ORÍGENES DE INVERSIÓN	0.00	0.00
APLICACIÓN	775,108.01	2,311,007.54
BIENES INMUEBLES, INFRAESTRUCTURA Y CONSTRUCCIONES EN PROCESO	0.00	0.00
BIENES MUEBLES	775,108.01	2,311,007.54
OTRAS APLICACIONES DE INVERSIÓN	0.00	0.00
FLUJOS NETOS DE EFECTIVO POR ACTIVIDADES DE INVERSIÓN	-775,108.01	-2,311,007.54
FLUJOS DE EFECTIVO DE LAS ACTIVIDADES DE FINANCIAMIENTO		
ORIGEN	38,819,869.29	5,321,458.42
ENDEUDAMIENTO NETO	0.00	0.00
INTERNO	0.00	0.00
EXTERNO	0.00	0.00
OTROS ORÍGENES DE FINANCIAMIENTO	38,819,869.29	5,321,458.42
APLICACIÓN	42,029,299.36	7,209,880.03
SERVICIOS DE LA DEUDA	0.00	0.00
INTERNO	0.00	0.00
EXTERNO	0.00	0.00
OTRAS APLICACIONES DE FINANCIAMIENTO	42,029,299.36	7,209,880.03
FLUJOS NETOS DE EFECTIVO POR ACTIVIDADES DE FINANCIAMIENTO	-3,209,430.07	-1,888,421.61


 TLAXCALA
 LXIV LEGISLATURA
 COMITÉ DE ADMINISTRACIÓN




 TLAXCALA
 LXIV LEGISLATURA
 SECRETARÍA ADMINISTRATIVA

CONGRESO DEL ESTADO DE TLAXCALA

ESTADO DE FLUJOS DE EFECTIVO
 Del 1 de Enero al 30 de Junio de 2022 y 2021
 (Cifras en pesos)

Concepto	2022	2021
Incremento/Disminución Neta en el Efectivo y Equivalentes al Efectivo	1,375,902.96	2,268,346.65
Efectivo y Equivalentes al Efectivo al Inicio del Ejercicio	7,564,137.15	5,295,790.50
Efectivo y Equivalentes al Efectivo al Final del Ejercicio	8,940,040.11	7,564,137.15

Bajo protesta de decir verdad, los Estados Financieros y sus notas, son razonablemente correctos y son responsabilidad del emisor.

DIP. VICENTE MORALES VÁZQUEZ
 PRESIDENTE DEL COMITÉ DE ADMINISTRACIÓN

LIC. LEONARDO ESTEBAN ESTÉVEZ VÁZQUEZ
 SECRETARIO ADMINISTRATIVO

