

**CONGRESO DEL ESTADO DE TLAXCALA**  
**Estado de Situación Financiera Detallado - LDF (F1)**  
**Al 30 de Junio de 2022 y al 31 de Diciembre de 2021**  
**(PESOS)**


Concepto (c)	30 de Junio 2022	31 de Diciembre de 2021	Concepto ©	30 de Junio 2022	31 de Diciembre de 2021
<b>ACTIVO</b>			<b>PASIVO</b>		
<b>Activo Circulante</b>			<b>Pasivo Circulante</b>		
a. Efectivo y Equivalentes (a=a1+a2+a3+a4+a5+a6+a7)	8,940,040	7,564,137	a. Cuentas por Pagar a Corto Plazo (a=a1+a2+a3+a4+a5+a6+a7+a8+a9)	7,993,087	3,419,714
a1) Efectivo	0	0	a1) Servicios Personales por Pagar a Corto Plazo	762,560	2,739
a2) Bancos/Tesorería	8,940,040	7,564,137	a2) Proveedores por Pagar a Corto Plazo	453,895	9,606
a3) Bancos/Dependencias y Otros	0	0	a3) Contratistas por Obras Públicas por Pagar a Corto Plazo	0	0
a4) Inversiones Temporales (Hasta 3 meses)	0	0	a4) Participaciones y Aportaciones por Pagar a Corto Plazo	0	0
a5) Fondos con Afectación Específica	0	0	a5) Transferencias Otorgadas por Pagar a Corto Plazo	32,399	0
a6) Depósitos de Fondos de Terceros en Garantía y/o Administración	0	0	a6) Intereses, Comisiones y Otros Gastos de la Deuda Pública por Pagar a Corto Plazo	0	0
a7) Otros Efectivos y Equivalentes	0	0	a7) Retenciones y Contribuciones por Pagar a Corto Plazo	6,744,233	3,407,369
b. Derechos a Recibir Efectivo o Equivalentes (b=b1+b2+b3+b4+b5+b6+b7)	577,977	0	a8) Devoluciones de la Ley de Ingresos por Pagar a Corto Plazo	0	0
b1) Inversiones Financieras de Corto Plazo	0	0	a9) Otras Cuentas por Pagar a Corto Plazo	0	0
b2) Cuentas por Cobrar a Corto Plazo	0	0	b. Documentos por Pagar a Corto Plazo (b=b1+b2+b3)	0	0
b3) Deudores Diversos por Cobrar a Corto Plazo	54,298	0	b1) Documentos Comerciales por Pagar a Corto Plazo	0	0
b4) Ingresos por Recuperar a Corto Plazo	0	0	b2) Documentos con Contratistas por Obras Públicas por Pagar a Corto Plazo	0	0
b5) Deudores por Anticipos de la Tesorería a Corto Plazo	0	0	b3) Otros Documentos por Pagar a Corto Plazo	0	0
b6) Préstamos Otorgados a Corto Plazo	523,679	0	c. Porción a Corto Plazo de la Deuda Pública a Largo Plazo (c=c1+c2)	0	0
b7) Otros Derechos a Recibir Efectivo o Equivalentes a Corto Plazo	0	0	c1) Porción a Corto Plazo de la Deuda Pública	0	0
c. Derechos a Recibir Bienes o Servicios (c=c1+c2+c3+c4+c5)	4,041,530	0	c2) Porción a Corto Plazo de Arrendamiento Financiero	0	0
c1) Anticipo a Proveedores por Adquisición de Bienes y Prestación de Servicios a Corto Plazo	4,041,530	0	d. Títulos y Valores a Corto Plazo	0	0
c2) Anticipo a Proveedores por Adquisición de Bienes Inmuebles y Muebles a Corto Plazo	0	0	e. Pasivos Diferidos a Corto Plazo (e=e1+e2+e3)	0	0
c3) Anticipo a Proveedores por Adquisición de Bienes Intangibles a Corto Plazo	0	0	e1) Ingresos Cobrados por Adelantado a Corto Plazo	0	0
c4) Anticipo a Contratistas por Obras Públicas a Corto Plazo	0	0	e2) Intereses Cobrados por Adelantado a Corto Plazo	0	0
c5) Otros Derechos a Recibir Bienes o Servicios a Corto Plazo	0	0	e3) Otros Pasivos Diferidos a Corto Plazo	0	0
d. Inventarios (d=d1+d2+d3+d4+d5)	0	0	f. Fondos y Bienes de Terceros en Garantía y/o Administración a Corto Plazo (f=f1+f2+f3+f4+f5+f6)	0	0
d1) Inventario de Mercancías para Venta	0	0	f1) Fondos en Garantía a Corto Plazo	0	0
d2) Inventario de Mercancías Terminadas	0	0	f2) Fondos en Administración a Corto Plazo	0	0
d3) Inventario de Mercancías en Proceso de Elaboración	0	0	f3) Fondos Contingentes a Corto Plazo	0	0
d4) Inventario de Materias Primas, Materiales y Suministros para Producción	0	0	f4) Fondos de Fideicomisos, Mandatos y Contratos Análogos a Corto Plazo	0	0
d5) Bienes en Tránsito	0	0	f5) Otros Fondos de Terceros en Garantía y/o Administración a Corto Plazo	0	0
e. Almacenes	0	0	f6) Valores y Bienes en Garantía a Corto Plazo	0	0
f. Estimación por Pérdida o Deterioro de Activos Circulantes (f=f1+f2)	0	0	g. Provisiones a Corto Plazo (g=g1+g2+g3)	0	0
f1) Estimaciones para Cuentas Incobrables por Derechos a Recibir Efectivo o Equivalentes	0	0	g1) Provisión para Demandas y Juicios a Corto Plazo	0	0
f2) Estimación por Deterioro de Inventarios	0	0	g2) Provisión para Contingencias a Corto Plazo	0	0
g. Otros Activos Circulantes (g=g1+g2+g3+g4)	0	0	g3) Otras Provisiones a Corto Plazo	0	0
g1) Valores en Garantía	0	0	h. Otros Pasivos a Corto Plazo (h=h1+h2+h3)	0	0
g2) Bienes en Garantía (excluye depósitos de fondos)	0	0	h1) Ingresos por Clasificar	0	0
g3) Bienes Derivados de Embargos, Decomisos, Aseguramientos y Dación en Pago	0	0	h2) Recaudación por Participar	0	0
g4) Adquisición con Fondos de Terceros	0	0	h3) Otros Pasivos Circulantes	0	0
<b>IA. Total de Activos Circulantes (IA = a + b + c + d + e + f + g)</b>	<b>13,559,547</b>	<b>7,564,137</b>	<b>IIA. Total de Pasivos Circulantes (IIA = a + b + c + d + e + f + g + h)</b>	<b>7,993,087</b>	

TLAXCALA  
 LIVI LEGISLATURA  
 COMITÉ DE  
 ADMINISTRACIÓN

CONGRESO DEL ESTADO LIBRE Y SOBERANO  
 ESTADOS UNIDOS MEXICANOS  
 TLAXCALA  
 LIVI LEGISLATURA  
 SECRETARÍA  
 ADMINISTRATIVA

**CONGRESO DEL ESTADO DE TLAXCALA**  
**Estado de Situación Financiera Detallado - LDF (F1)**  
**Al 30 de Junio de 2022 y al 31 de Diciembre de 2021**  
**(PESOS)**

Concepto (c)	30 de Junio 2022	31 de Diciembre de 2021	Concepto ©	30 de Junio 2022	31 de Diciembre de 2021
<b>Activo No Circulante</b>			<b>Pasivo No Circulante</b>		
a. Inversiones Financieras a Largo Plazo	0	0	a. Cuentas por Pagar a Largo Plazo	0	0
b. Derechos a Recibir Efectivo o Equivalentes a Largo Plazo	0	0	b. Documentos por Pagar a Largo Plazo	0	0
c. Bienes Inmuebles, Infraestructura y Construcciones en Proceso	7,605,492	7,605,492	c. Deuda Pública a Largo Plazo	0	0
d. Bienes Muebles	22,089,522	21,314,414	d. Pasivos Diferidos a Largo Plazo	0	0
e. Activos Intangibles	297,356	297,356	e. Fondos y Bienes de Terceros en Garantía y/o en Administración a Largo Plazo	0	0
f. Depreciación, Deterioro y Amortización Acumulada de Bienes	0	0	f. Provisiones a Largo Plazo	0	0
g. Activos Diferidos	0	0			
h. Estimación por Pérdida o Deterioro de Activos no Circulantes	0	0	<b>IIB. Total de Pasivos No Circulantes (IIB = a + b + c + d + e + f)</b>	0	0
i. Otros Activos no Circulantes	0	0			
<b>IB. Total de Activos No Circulantes (IB = a + b + c + d + e + f + g + h + i)</b>	<b>29,992,370</b>	<b>29,217,262</b>	<b>II. Total del Pasivo (II = IIA + IIB)</b>	<b>7,993,087</b>	<b>3,419,714</b>
<b>I. Total del Activo (I = IA + IB)</b>	<b>43,551,917</b>	<b>36,781,399</b>	<b>HACIENDA PÚBLICA/PATRIMONIO</b>		
			<b>IIIA. Hacienda Pública/Patrimonio Contribuido (IIIA = a + b + c)</b>	<b>2,834,861</b>	<b>2,834,861</b>
			a. Aportaciones		
			b. Donaciones de Capital		
			c. Actualización de la Hacienda Pública/Patrimonio	2,834,861	2,834,861
			<b>IIIB. Hacienda Pública/Patrimonio Generado (IIIB = a + b + c + d + e)</b>	<b>32,723,969</b>	<b>30,526,824</b>
			a. Resultados del Ejercicio (Ahorro/ Desahorro)	2,197,642	6,455,431
			b. Resultados de Ejercicios Anteriores	30,526,327	24,071,393
			c. Revaluos	0	0
			d. Reservas	0	0
			e. Rectificaciones de Resultados de Ejercicios Anteriores	0	0
			<b>IIIC. Exceso o Insuficiencia en la Actualización de la Hacienda Pública/Patrimonio (IIIC=a+b)</b>	0	0
			a. Resultado por Posición Monetaria	0	0
			b. Resultado por Tenencia de Activos no Monetarios	0	0
			<b>III. Total Hacienda Pública/Patrimonio (III = IIIA + IIIB + IIIC)</b>	<b>35,558,830</b>	<b>33,361,685</b>
			<b>IV. Total del Pasivo y Hacienda Pública/Patrimonio (IV = II + III)</b>	<b>43,551,917</b>	<b>36,781,399</b>

  
**TLAXCALA**  
**LXIV LEGISLATURA**  
**COMITÉ DE**  
**ADMINISTRACIÓN**

Dip. Vicente Morales Pérez  
 Presidente del Comité de Administración

Lic. Leonardo Esteban Estévez Vázquez  
 Secretario Administrativo

  
**CONGRESO DEL ESTADO LIBRE Y SOBERANO**  
**ESTADOS UNIDOS MEXICANOS**  
**TLAXCALA**  
**LXIV LEGISLATURA**  
**SECRETARÍA**  
**ADMINISTRATIVA**

CONGRESO DEL ESTADO DE TLAXCALA							
Informe Analítico de la Deuda Pública y Otros Pasivos - LDF (F2)							
Al 30 de Junio de 2022 y al 31 de Diciembre de 2021 (b)							
(PESOS)							
Denominación de la Deuda Pública y Otros Pasivos (c)	Saldo al 31 de diciembre de 2021-1 (d)	Disposiciones del Periodo (e)	Amortizaciones del Periodo (f)	Revaluaciones, Reclasificaciones y Otros Ajustes (g)	Saldo Final del Periodo (h) h=d+e-f+g	Pago de Intereses del Periodo (i)	Pago de Comisiones y demás costos asociados durante el Periodo (j)
<b>1. Deuda Pública (1=A+B)</b>	0	0	0	0	0	0	0
<b>A. Corto Plazo (A=a1+a2+a3)</b>	0	0	0	0	0	0	0
a1) Instituciones de Crédito	0	0	0	0	0	0	0
a2) Títulos y Valores	0	0	0	0	0	0	0
a3) Arrendamientos Financieros	0	0	0	0	0	0	0
<b>B. Largo Plazo (B=b1+b2+b3)</b>	0	0	0	0	0	0	0
b1) Instituciones de Crédito	0	0	0	0	0	0	0
b2) Títulos y Valores	0	0	0	0	0	0	0
b3) Arrendamientos Financieros	0	0	0	0	0	0	0
<b>2. Otros Pasivos</b>	3,419,714	0	0	0	7,993,087	0	0
<b>3. Total de la Deuda Pública y Otros Pasivos (3=1+2)</b>	3,419,714	0	0	0	7,993,087	0	0
<b>4. Deuda Contingente 1 (informativo)</b>	0	0	0	0	0	0	0
A. Deuda Contingente 1	0	0	0	0	0	0	0
B. Deuda Contingente 2	0	0	0	0	0	0	0
C. Deuda Contingente XX	0	0	0	0	0	0	0
<b>5. Valor de Instrumentos Bono Cupón Cero 2 (Informativo)</b>	0	0	0	0	0	0	0
A. Instrumento Bono Cupón Cero 1	0	0	0	0	0	0	0
B. Instrumento Bono Cupón Cero 2	0	0	0	0	0	0	0
C. Instrumento Bono Cupón Cero XX	0	0	0	0	0	0	0

Obligaciones a Corto Plazo (k)	Monto Contratado (l)	Plazo Pactado (m)	Tasa de Interés (n)	Comisiones y Costos Relacionados (o)	Tasa Efectiva (p)
<b>6. Obligaciones a Corto Plazo (Informativo)</b>	0	0	0	0	0
A. Crédito 1	0	0	0	0	0
B. Crédito 2	0	0	0	0	0
C. Crédito XX	0	0	0	0	0

  
 TLAXCALA  
 LXIV LEGISLATURA  
 COMITÉ DE ADMINISTRACIÓN

Dip. Vicente Morales Pérez  
 Presidente del Comité de Administración

Lic. Leonardo Esteban Estévez Vázquez  
 Secretario Administrativo

  
 CONGRESO DEL ESTADO LIBRE Y SOBERANO  
 ESTADOS UNIDOS MEXICANOS  
 TLAXCALA  
 LXIV LEGISLATURA  
 SECRETARÍA ADMINISTRATIVA

CONGRESO DEL ESTADO DE TLAXCALA

Informe Analítico de Obligaciones Diferentes de Financiamientos – LDF (F3)

Al 30 de Junio de 2022 y al 31 de Diciembre de 2021 (b)

(PESOS)

Denominación de las Obligaciones Diferentes de Financiamiento (c)	Fecha del Contrato (d)	Fecha de inicio de operación del proyecto (e)	Fecha de vencimiento (f)	Monto de la inversión pactado (g)	Plazo pactado (h)	Monto promedio mensual del pago de la contraprestación (i)	Monto promedio mensual del pago de la contraprestación correspondiente al pago de inversión (j)	Monto pagado de la inversión al 30 de Junio de 2022 (k)	Monto pagado de la inversión actualizado al 30 de Junio de 2022 (l)	Saldo pendiente por pagar de la inversión al 30 de Junio de 2022 (m = g – l)
<b>A. Asociaciones Público Privadas (APP's)</b> (A=a+b+c+d)	0	0	0	0	0	0	0	0	0	0
a) APP 1	0	0	0	0	0	0	0	0	0	0
b) APP 2	0	0	0	0	0	0	0	0	0	0
c) APP 3	0	0	0	0	0	0	0	0	0	0
d) APP XX	0	0	0	0	0	0	0	0	0	0
<b>B. Otros Instrumentos</b> (B=a+b+c+d)	0	0	0	0	0	0	0	0	0	0
a) Otro Instrumento 1	0	0	0	0	0	0	0	0	0	0
b) Otro Instrumento 2	0	0	0	0	0	0	0	0	0	0
c) Otro Instrumento 3	0	0	0	0	0	0	0	0	0	0
d) Otro Instrumento XX	0	0	0	0	0	0	0	0	0	0
<b>C. Total de Obligaciones Diferentes de Financiamiento</b> (C=A+B)	0	0	0	0	0	0	0	0	0	0

Dip. Vicente Morales Pérez  
Presidente del Comité de Administración

Lic. Leonardo Esteban Estévez Vázquez  
Secretario Administrativo



CONGRESO DEL ESTADO DE TLAXCALA

Balance Presupuestario - LDF (F4)

Del 1 de Enero al 30 de Junio de 2022 (b)

(PESOS)

Concepto (c)	Estimado/ Aprobado (d)	Devengado	Recaudado/ Pagado
<b>A. Ingresos Totales (A = A1+A2+A3)</b>	<b>289,901,361</b>	<b>180,497,275</b>	<b>180,497,275</b>
A1. Ingresos de Libre Disposición	289,901,361	180,497,275	180,497,275
A2. Transferencias Federales Etiquetadas	0	0	0
A3. Financiamiento Neto	0	0	0
<b>B. Egresos Presupuestarios<sup>1</sup> (B = B1+B2)</b>	<b>289,901,361</b>	<b>179,074,741</b>	<b>175,911,942</b>
B1. Gasto No Etiquetado (sin incluir Amortización de la Deuda Pública)	289,901,361	179,074,741	175,911,942
B2. Gasto Etiquetado (sin incluir Amortización de la Deuda Pública)	0	0	0
<b>C. Remanentes del Ejercicio Anterior (C = C1 + C2)</b>	<b>0</b>	<b>0</b>	<b>0</b>
C1. Remanentes de Ingresos de Libre Disposición aplicados en el periodo	0	0	0
C2. Remanentes de Transferencias Federales Etiquetadas aplicados en el periodo	0	0	0
<b>I. Balance Presupuestario (I = A - B + C)</b>	<b>0</b>	<b>1,422,534</b>	<b>4,585,333</b>
<b>II. Balance Presupuestario sin Financiamiento Neto (II = I - A3)</b>	<b>0</b>	<b>1,422,534</b>	<b>4,585,333</b>
<b>III. Balance Presupuestario sin Financiamiento Neto y sin Remanentes del Ejercicio Anterior (III= II - C)</b>	<b>0</b>	<b>1,422,534</b>	<b>4,585,333</b>

Concepto	Aprobado	Devengado	Pagado
<b>E. Intereses, Comisiones y Gastos de la Deuda (E = E1+E2)</b>	<b>0</b>	<b>0</b>	<b>0</b>
E1. Intereses, Comisiones y Gastos de la Deuda con Gasto No Etiquetado	0	0	0
E2. Intereses, Comisiones y Gastos de la Deuda con Gasto Etiquetado	0	0	0
<b>IV. Balance Primario (IV = III + E)</b>	<b>0</b>	<b>1,422,534</b>	<b>4,585,333</b>

Concepto	Estimado/ Aprobado	Devengado	Recaudado/ Pagado
<b>F. Financiamiento (F = F1 + F2)</b>	<b>0</b>	<b>0</b>	<b>0</b>
F1. Financiamiento con Fuente de Pago de Ingresos de Libre Disposición	0	0	0
F2. Financiamiento con Fuente de Pago de Transferencias Federales Etiquetadas	0	0	0
<b>G. Amortización de la Deuda (G = G1 + G2)</b>	<b>0</b>	<b>0</b>	<b>0</b>
G1. Amortización de la Deuda Pública con Gasto No Etiquetado	0	0	0
G2. Amortización de la Deuda Pública con Gasto Etiquetado	0	0	0
<b>A3. Financiamiento Neto (A3 = F - G)</b>	<b>0</b>	<b>0</b>	<b>0</b>


Concepto	Estimado/ Aprobado	Devengado	Recaudado/ Pagado
A1. Ingresos de Libre Disposición	289,901,361	180,497,275	180,497,275
A3.1 Financiamiento Neto con Fuente de Pago de Ingresos de Libre Disposición (A3.1 = F1 - G1)	0	0	0
F1. Financiamiento con Fuente de Pago de Ingresos de Libre Disposición	0	0	0
G1. Amortización de la Deuda Pública con Gasto No Etiquetado	0	0	0
B1. Gasto No Etiquetado (sin incluir Amortización de la Deuda Pública)	289,901,361	179,074,741	175,911,942
C1. Remanentes de Ingresos de Libre Disposición aplicados en el periodo	0	0	0
<b>V. Balance Presupuestario de Recursos Disponibles (V = A1 + A3.1 - B1 + C1)</b>	<b>0</b>	<b>1,422,534</b>	<b>4,585,333</b>
<b>VI. Balance Presupuestario de Recursos Disponibles sin Financiamiento Neto (VI = V - A3.1)</b>	<b>0</b>	<b>1,422,534</b>	<b>4,585,333</b>

Concepto	Estimado/ Aprobado	Devengado	Recaudado/ Pagado
----------	-----------------------	-----------	----------------------

SECRETARÍA ADMINISTRATIVA

CONGRESO DEL ESTADO DE TLAXCALA  
 Balance Presupuestario - LDF (F4)  
 Del 1 de Enero al 30 de Junio de 2022 (b)  
 (PESOS)

Concepto (c)	Estimado/ Aprobado (d)	Devengado	Recaudado/ Pagado
A2. Transferencias Federales Etiquetadas	0	0	0
A3.2 Financiamiento Neto con Fuente de Pago de Transferencias Federales Etiquetadas (A3.2 = F2 – G2)	0	0	0
F2. Financiamiento con Fuente de Pago de Transferencias Federales Etiquetadas	0	0	0
G2. Amortización de la Deuda Pública con Gasto Etiquetado	0	0	0
B2. Gasto Etiquetado (sin incluir Amortización de la Deuda Pública)	0	0	0
C2. Remanentes de Transferencias Federales Etiquetadas aplicados en el periodo	0	0	0
VII. Balance Presupuestario de Recursos Etiquetados (VII = A2 + A3.2 – B2 + C2)	0	0	0
VIII. Balance Presupuestario de Recursos Etiquetados sin Financiamiento Neto (VIII = VII – A3.2)	0	0	0



Dip. Vicente Morales Pérez  
 Presidente del Comité de Administración





Lic. Leonardo Esteban Estévez Vázquez  
 Secretario Administrativo




**CONGRESO DEL ESTADO DE TLAXCALA**  
**Estado Analítico de Ingresos Detallado - LDF (F5)**  
 Del 1 de Enero al 30 de Junio de 2022 (b)  
 (PESOS)

Concepto (c)	Ingreso					Diferencia (e)
	Estimado (d)	Ampliaciones/ (Reducciones)	Modificado	Devengado	Recaudado	
<b>Ingresos de Libre Disposición</b>						
A. Impuestos	0	0	0	0	0	0
B. Cuotas y Aportaciones de Seguridad Social	0	0	0	0	0	0
C. Contribuciones de Mejoras	0	0	0	0	0	0
D. Derechos	0	0	0	0	0	0
E. Productos	0	377	377	377	377	377
F. Aprovechamientos	0	0	0	0	0	0
G. Ingresos por Ventas de Bienes y Servicios	0	210,353	210,353	210,353	210,353	210,353
H. Participaciones	0	0	0	0	0	0
(H)=h1+h2+h3+h4+h5+h6+h7+h8+h9+h10+h11)	0	0	0	0	0	0
h1) Fondo General de Participaciones	0	0	0	0	0	0
h2) Fondo de Fomento Municipal	0	0	0	0	0	0
h3) Fondo de Fiscalización y Recaudación	0	0	0	0	0	0
h4) Fondo de Compensación	0	0	0	0	0	0
h5) Fondo de Extracción de Hidrocarburos	0	0	0	0	0	0
h6) Impuesto Especial Sobre Producción y Servicios	0	0	0	0	0	0
h7) 0.136% de la Recaudación Federal Participable	0	0	0	0	0	0
h8) 3.17% Sobre Extracción de Petróleo	0	0	0	0	0	0
h9) Gasolinas y Diésel	0	0	0	0	0	0
h10) Fondo del Impuesto Sobre la Renta	0	0	0	0	0	0
h11) Fondo de Estabilización de los Ingresos de las Entidades Federativas	0	0	0	0	0	0
I. Incentivos Derivados de la Colaboración Fiscal (I=i1+i2+i3+i4+i5)	0	0	0	0	0	0
i1) Tenencia o Uso de Vehículos	0	0	0	0	0	0
i2) Fondo de Compensación ISAN	0	0	0	0	0	0
i3) Impuesto Sobre Automóviles Nuevos	0	0	0	0	0	0
i4) Fondo de Compensación de Repecos-Intermedios	0	0	0	0	0	0
i5) Otros Incentivos Económicos	0	0	0	0	0	0
J. Transferencias	289,901,361	11,194,266	301,095,627	180,286,545	180,286,545	-109,614,816
K. Convenios	0	0	0	0	0	0
k1) Otros Convenios y Subsidios	0	0	0	0	0	0
L. Otros Ingresos de Libre Disposición (L=l1+l2)	0	0	0	0	0	0
l1) Participaciones en Ingresos Locales	0	0	0	0	0	0
l2) Otros Ingresos de Libre Disposición	0	0	0	0	0	0
<b>I. Total de Ingresos de Libre Disposición</b> <b>(I=A+B+C+D+E+F+G+H+I+J+K+L)</b>	<b>289,901,361</b>	<b>11,404,996</b>	<b>301,306,357</b>	<b>180,497,275</b>	<b>180,497,275</b>	<b>-109,404,086</b>
<b>Ingresos Excedentes de Ingresos de Libre Disposición</b>						
<b>Transferencias Federales Etiquetadas</b>						
A. Aportaciones (A=a1+a2+a3+a4+a5+a6+a7+a8)	0	0	0	0	0	0
a1) Fondo de Aportaciones para la Nómina Educativa y Gasto Operativo	0	0	0	0	0	0
a2) Fondo de Aportaciones para los Servicios de Salud	0	0	0	0	0	0
a3) Fondo de Aportaciones para la Infraestructura Social	0	0	0	0	0	0
a4) Fondo de Aportaciones para el Fortalecimiento de los Municipios y de las Demarcaciones Territoriales	0	0	0	0	0	0
a5) Fondo de Aportaciones Múltiples	0	0	0	0	0	0
a6) Fondo de Aportaciones para la Educación Tecnológica y de Adultos	0	0	0	0	0	0
a7) Fondo de Aportaciones para la Seguridad Pública de los Estados y del Distrito Federal	0	0	0	0	0	0
a8) Fondo de Aportaciones para el Fortalecimiento de las Entidades Federativas	0	0	0	0	0	0
B. Convenios (B=b1+b2+b3+b4)	0	0	0	0	0	0
b1) Convenios de Protección Social en Salud	0	0	0	0	0	0
b2) Convenios de Descentralización	0	0	0	0	0	0
b3) Convenios de Reasignación	0	0	0	0	0	0
b4) Otros Convenios y Subsidios	0	0	0	0	0	0
C. Fondos Distintos de Aportaciones (C=c1+c2)	0	0	0	0	0	0
c1) Fondo para Entidades Federativas y Municipios Productores de Hidrocarburos	0	0	0	0	0	0
c2) Fondo Minero	0	0	0	0	0	0
D. Transferencias, Subsidios y Subvenciones, y Pensiones y Jubilaciones	0	0	0	0	0	0
E. Otras Transferencias Federales Etiquetadas	0	0	0	0	0	0
<b>II. Total de Transferencias Federales Etiquetadas (II = A + B + C + D + E)</b>	<b>0</b>	<b>0</b>	<b>0</b>	<b>0</b>	<b>0</b>	<b>0</b>
<b>III. Ingresos Derivados de Financiamientos (III = A)</b>						
A. Ingresos Derivados de Financiamientos	0	0	0	0	0	0
<b>IV. Total de Ingresos (IV = I + II + III)</b>	<b>289,901,361</b>	<b>11,404,996</b>	<b>301,306,357</b>	<b>180,497,275</b>	<b>180,497,275</b>	<b>-109,404,086</b>




CONGRESO DEL ESTADO DE TLAXCALA  
 Estado Analítico de Ingresos Detallado - LDF (F5)  
 Del 1 de Enero al 30 de Junio de 2022 (b)  
 (PESOS)

Concepto (c)	Ingreso					Diferencia (e)
	Estimado (d)	Ampliaciones/ (Reducciones)	Modificado	Devengado	Recaudado	
<b>Datos Informativos</b>						
1. Ingresos Derivados de Financiamientos con Fuente de Pago de Ingresos de Libre Disposición	0	0	0	0	0	0
2. Ingresos Derivados de Financiamientos con Fuente de Pago de Transferencias Federales Etiquetadas	0	0	0	0	0	0
3. Ingresos Derivados de Financiamientos (3 = 1 + 2)	0	0	0	0	0	0



Dip. Vicente Morales Pérez  
 Presidente del Comité de Administración


Lic. Leonardo Esteban Estévez Vázquez  
 Secretario Administrativo






**CONGRESO DEL ESTADO DE TLAXCALA**  
**Estado Analítico del Ejercicio del Presupuesto de Egresos Detallado - LDF (F6a)**  
**Clasificación por Objeto del Gasto (Capítulo y Concepto)**  
**Del 1 de Enero al 30 de Junio de 2022 (b)**  
**(PESOS)**

Concepto (c)	Egresos					Subejercicio (e)
	Aprobado (d)	Ampliaciones/ (Reducciones)	Modificado	Devengado	Pagado	
<b>I. Gasto No Etiquetado (I=A+B+C+D+E+F+G+H+I)</b>	<b>289,901,361</b>	<b>11,404,996</b>	<b>301,306,357</b>	<b>179,074,741</b>	<b>175,911,942</b>	<b>122,231,616</b>
<b>A. Servicios Personales (A=a1+a2+a3+a4+a5+a6+a7)</b>	<b>142,435,156</b>	<b>447,035</b>	<b>142,882,191</b>	<b>67,540,230</b>	<b>64,912,902</b>	<b>75,341,961</b>
a1) Remuneraciones al Personal de Carácter Permanente	95,223,596	-1,221,663	94,001,933	47,998,003	47,998,003	46,003,930
a2) Remuneraciones al Personal de Carácter Transitorio	0	0	0	0	0	0
a3) Remuneraciones Adicionales y Especiales	13,829,854	542,014	14,371,868	3,375,144	3,375,144	10,996,724
a4) Seguridad Social	650,000	0	650,000	0	0	650,000
a5) Otras Prestaciones Sociales y Económicas	32,643,101	1,028,449	33,671,550	16,068,883	13,441,555	17,602,667
a6) Previsiones	0	35	35	0	0	35
a7) Pago de Estímulos a Servidores Públicos	88,605	98,200	186,805	98,200	98,200	88,605
<b>B. Materiales y Suministros (B=b1+b2+b3+b4+b5+b6+b7+b8+b9)</b>	<b>14,579,310</b>	<b>709,926</b>	<b>15,289,236</b>	<b>6,782,779</b>	<b>6,400,244</b>	<b>8,506,457</b>
b1) Materiales de Administración, Emisión de Documentos y Artículos Oficiales	9,259,857	-1,308,519	7,951,338	2,532,054	2,532,054	5,419,284
b2) Alimentos y Utensilios	2,928,078	696,607	3,624,685	2,114,094	2,114,094	2,204,839
b3) Materias Primas y Materiales de Producción y Comercialización	0	0	0	0	0	0
b4) Materiales y Artículos de Construcción y de Reparación	768,582	3,781	772,363	190,057	190,057	582,306
b5) Productos Químicos, Farmacéuticos y de Laboratorio	550,000	977,730	1,527,730	1,071,494	690,361	456,236
b6) Combustibles, Lubricantes y Aditivos	380,000	200,000	580,000	364,208	364,208	215,792
b7) Vestuario, Blancos, Prendas de Protección y Artículos Deportivos	56,581	47,350	103,931	98,620	98,620	5,311
b8) Materiales y Suministros Para Seguridad	0	0	0	0	0	0
b9) Herramientas, Refacciones y Accesorios Menores	636,212	92,977	729,189	412,252	410,850	316,937
<b>C. Servicios Generales (C=c1+c2+c3+c4+c5+c6+c7+c8+c9)</b>	<b>42,365,237</b>	<b>-3,781,000</b>	<b>38,584,237</b>	<b>11,840,873</b>	<b>11,720,336</b>	<b>26,743,364</b>
c1) Servicios Básicos	1,618,485	42,016	1,660,501	672,441	672,441	988,060
c2) Servicios de Arrendamiento	287,909	79,309	367,218	140,071	122,671	227,147
c3) Servicios Profesionales, Científicos, Técnicos y Otros Servicios	2,424,748	57,894	2,482,642	1,130,420	1,130,420	1,352,222
c4) Servicios Financieros, Bancarios y Comerciales	125,999	57,100	183,099	76,199	76,199	106,900
c5) Servicios de Instalación, Reparación, Mantenimiento y Conservación	2,473,084	-403,651	2,069,433	628,106	628,106	1,441,327
c6) Servicios de Comunicación Social y Publicidad	1,431,771	272,500	1,704,271	987,455	983,975	716,816
c7) Servicios de Traslado y Viáticos	570,554	-107,000	463,554	29,443	29,443	434,111
c8) Servicios Oficiales	535,858	200,627	736,485	384,024	384,024	352,461
c9) Otros Servicios Generales	32,896,829	-3,979,795	28,917,034	7,792,714	7,693,057	21,124,320
<b>D. Transferencias, Asignaciones, Subsidios y Otras Ayudas (D=d1+d2+d3+d4)</b>	<b>85,500,000</b>	<b>14,753,964</b>	<b>100,253,964</b>	<b>92,135,751</b>	<b>92,103,352</b>	<b>8,118,213</b>
d1) Transferencias Internas y Asignaciones al Sector Público	0	0	0	0	0	0
d2) Transferencias al Resto del Sector Público	0	0	0	0	0	0
d3) Subsidios y Subvenciones	0	0	0	0	0	0
d4) Ayudas Sociales	85,500,000	14,753,964	100,253,964	92,135,751	92,103,352	8,118,213
d5) Pensiones y Jubilaciones	0	0	0	0	0	0
d6) Transferencias a Fideicomisos, Mandatos y Otros Análogos	0	0	0	0	0	0
d7) Transferencias a la Seguridad Social	0	0	0	0	0	0
d8) Donativos	0	0	0	0	0	0
d9) Transferencias al Exterior	0	0	0	0	0	0
<b>E. Bienes Muebles, Inmuebles e Intangibles (E=e1+e2+e3+e4+e5+e6+e7+e8+e9)</b>	<b>5,021,658</b>	<b>-724,929</b>	<b>4,296,729</b>	<b>775,108</b>	<b>775,108</b>	<b>3,521,621</b>
e1) Mobiliario y Equipo de Administración	4,701,708	-751,129	3,950,579	736,659	736,659	3,213,920
e2) Mobiliario y Equipo Educativo y Recreativo	199,950	0	199,950	12,249	12,249	187,701
e3) Equipo e Instrumental Médico y de Laboratorio	0	26,200	26,200	26,200	26,200	0
e4) Vehículos y Equipo de Transporte	0	0	0	0	0	0
e5) Equipo de Defensa y Seguridad	0	0	0	0	0	0
e6) Maquinaria, Otros Equipos y Herramientas	120,000	0	120,000	0	0	120,000
e7) Activos Biológicos	0	0	0	0	0	0
e8) Bienes Inmuebles	0	0	0	0	0	0
e9) Activos Intangibles	0	0	0	0	0	0
<b>F. Inversión Pública (F=f1+f2+f3)</b>	<b>0</b>	<b>0</b>	<b>0</b>	<b>0</b>	<b>0</b>	<b>0</b>
f1) Obra Pública en Bienes de Dominio Público	0	0	0	0	0	0
f2) Obra Pública en Bienes Propios	0	0	0	0	0	0
f3) Proyectos Productivos y Acciones de Fomento	0	0	0	0	0	0
<b>G. Inversiones Financieras y Otras Provisiones (G=g1+g2+g3+g4+g5+g6+g7)</b>	<b>0</b>	<b>0</b>	<b>0</b>	<b>0</b>	<b>0</b>	<b>0</b>
g1) Inversiones Para el Fomento de Actividades Productivas	0	0	0	0	0	0
g2) Acciones y Participaciones de Capital	0	0	0	0	0	0
g3) Compra de Títulos y Valores	0	0	0	0	0	0
g4) Concesión de Préstamos	0	0	0	0	0	0
g5) Inversiones en Fideicomisos, Mandatos y Otros Análogos	0	0	0	0	0	0
Fideicomiso de Desastres Naturales (Informativo)	0	0	0	0	0	0
g6) Otras Inversiones Financieras	0	0	0	0	0	0
g7) Provisiones para Contingencias y Otras Erogaciones Especiales	0	0	0	0	0	0



**CONGRESO DEL ESTADO DE TLAXCALA**  
**Estado Analítico del Ejercicio del Presupuesto de Egresos Detallado - LDF (F6a)**  
**Clasificación por Objeto del Gasto (Capítulo y Concepto)**  
**Del 1 de Enero al 30 de Junio de 2022 (b)**  
**(PESOS)**

Concepto (c)	Egresos					Subejercicio (e)
	Aprobado (d)	Ampliaciones/ (Reducciones)	Modificado	Devengado	Pagado	
<b>H. Participaciones y Aportaciones (H=h1+h2+h3)</b>	0	0	0	0	0	0
h1) Participaciones	0	0	0	0	0	0
h2) Aportaciones	0	0	0	0	0	0
h3) Convenios	0	0	0	0	0	0
<b>I. Deuda Pública (I=i1+i2+i3+i4+i5+i6+i7)</b>	0	0	0	0	0	0
i1) Amortización de la Deuda Pública	0	0	0	0	0	0
i2) Intereses de la Deuda Pública	0	0	0	0	0	0
i3) Comisiones de la Deuda Pública	0	0	0	0	0	0
i4) Gastos de la Deuda Pública	0	0	0	0	0	0
i5) Costo por Coberturas	0	0	0	0	0	0
i6) Apoyos Financieros	0	0	0	0	0	0
i7) Adeudos de Ejercicios Fiscales Anteriores (ADEFAS)	0	0	0	0	0	0
<b>II. Gasto Etiquetado (II=A+B+C+D+E+F+G+H+I)</b>	0	0	0	0	0	0
<b>A. Servicios Personales (A=a1+a2+a3+a4+a5+a6+a7)</b>	0	0	0	0	0	0
a1) Remuneraciones al Personal de Carácter Permanente	0	0	0	0	0	0
a2) Remuneraciones al Personal de Carácter Transitorio	0	0	0	0	0	0
a3) Remuneraciones Adicionales y Especiales	0	0	0	0	0	0
a4) Seguridad Social	0	0	0	0	0	0
a5) Otras Prestaciones Sociales y Económicas	0	0	0	0	0	0
a6) Previsiones	0	0	0	0	0	0
a7) Pago de Estímulos a Servidores Públicos	0	0	0	0	0	0
<b>B. Materiales y Suministros (B=b1+b2+b3+b4+b5+b6+b7+b8+b9)</b>	0	0	0	0	0	0
b1) Materiales de Administración, Emisión de Documentos y Artículos Oficiales	0	0	0	0	0	0
b2) Alimentos y Utensilios	0	0	0	0	0	0
b3) Materias Primas y Materiales de Producción y Comercialización	0	0	0	0	0	0
b4) Materiales y Artículos de Construcción y de Reparación	0	0	0	0	0	0
b5) Productos Químicos, Farmacéuticos y de Laboratorio	0	0	0	0	0	0
b6) Combustibles, Lubricantes y Aditivos	0	0	0	0	0	0
b7) Vestuario, Blancos, Prendas de Protección y Artículos Deportivos	0	0	0	0	0	0
b8) Materiales y Suministros Para Seguridad	0	0	0	0	0	0
b9) Herramientas, Refacciones y Accesorios Menores	0	0	0	0	0	0
<b>C. Servicios Generales (C=c1+c2+c3+c4+c5+c6+c7+c8+c9)</b>	0	0	0	0	0	0
c1) Servicios Básicos	0	0	0	0	0	0
c2) Servicios de Arrendamiento	0	0	0	0	0	0
c3) Servicios Profesionales, Científicos, Técnicos y Otros Servicios	0	0	0	0	0	0
c4) Servicios Financieros, Bancarios y Comerciales	0	0	0	0	0	0
c5) Servicios de Instalación, Reparación, Mantenimiento y Conservación	0	0	0	0	0	0
c6) Servicios de Comunicación Social y Publicidad	0	0	0	0	0	0
c7) Servicios de Traslado y Viáticos	0	0	0	0	0	0
c8) Servicios Oficiales	0	0	0	0	0	0
c9) Otros Servicios Generales	0	0	0	0	0	0
<b>D. Transferencias, Asignaciones, Subsidios y Otras Ayudas (D=d1+d2+d3+d4+d5)</b>	0	0	0	0	0	0
d1) Transferencias Internas y Asignaciones al Sector Público	0	0	0	0	0	0
d2) Transferencias al Resto del Sector Público	0	0	0	0	0	0
d3) Subsidios y Subvenciones	0	0	0	0	0	0
d4) Ayudas Sociales	0	0	0	0	0	0
d5) Pensiones y Jubilaciones	0	0	0	0	0	0
d6) Transferencias a Fideicomisos, Mandatos y Otros Análogos	0	0	0	0	0	0
d7) Transferencias a la Seguridad Social	0	0	0	0	0	0
d8) Donativos	0	0	0	0	0	0
d9) Transferencias al Exterior	0	0	0	0	0	0
<b>E. Bienes Muebles, Inmuebles e Intangibles (E=e1+e2+e3+e4+e5+e6+e7+e8+e9)</b>	0	0	0	0	0	0
e1) Mobiliario y Equipo de Administración	0	0	0	0	0	0
e2) Mobiliario y Equipo Educativo y Recreativo	0	0	0	0	0	0
e3) Equipo e Instrumental Médico y de Laboratorio	0	0	0	0	0	0
e4) Vehículos y Equipo de Transporte	0	0	0	0	0	0
e5) Equipo de Defensa y Seguridad	0	0	0	0	0	0
e6) Maquinaria, Otros Equipos y Herramientas	0	0	0	0	0	0
e7) Activos Biológicos	0	0	0	0	0	0
e8) Bienes Inmuebles	0	0	0	0	0	0
e9) Activos Intangibles	0	0	0	0	0	0

  
**SECRETARÍA ADMINISTRATIVA**

  
**CONGRESO DEL ESTADO LIBRE Y SOBERANO**  
**ESTADOS UNIDOS MEXICANOS**  
**TLAXCALA**  
**LXIV LEGISLATURA**  
**SECRETARÍA ADMINISTRATIVA**

CONGRESO DEL ESTADO DE TLAXCALA  
 Estado Analítico del Ejercicio del Presupuesto de Egresos Detallado - LDF (F6a)  
 Clasificación por Objeto del Gasto (Capítulo y Concepto)  
 Del 1 de Enero al 30 de Junio de 2022 (b)  
 (PESOS)

Concepto (c)	Egresos					Subejercicio (e)
	Aprobado (d)	Ampliaciones/ (Reducciones)	Modificado	Devengado	Pagado	
F. Inversión Pública (F=f1+f2+f3)	0	0	0	0	0	0
f1) Obra Pública en Bienes de Dominio Público	0	0	0	0	0	0
f2) Obra Pública en Bienes Propios	0	0	0	0	0	0
f3) Proyectos Productivos y Acciones de Fomento	0	0	0	0	0	0
G. Inversiones Financieras y Otras Provisiones (G=g1+g2+g3+g4+g5+g6+g7)	0	0	0	0	0	0
g1) Inversiones Para el Fomento de Actividades Productivas	0	0	0	0	0	0
g2) Acciones y Participaciones de Capital	0	0	0	0	0	0
g3) Compra de Títulos y Valores	0	0	0	0	0	0
g4) Concesión de Préstamos	0	0	0	0	0	0
g5) Inversiones en Fideicomisos, Mandatos y Otros Análogos	0	0	0	0	0	0
Fideicomiso de Desastres Naturales (Informativo)	0	0	0	0	0	0
g6) Otras Inversiones Financieras	0	0	0	0	0	0
g7) Provisiones para Contingencias y Otras Erogaciones Especiales	0	0	0	0	0	0
H. Participaciones y Aportaciones (H=h1+h2+h3)	0	0	0	0	0	0
h1) Participaciones	0	0	0	0	0	0
h2) Aportaciones	0	0	0	0	0	0
h3) Convenios	0	0	0	0	0	0
I. Deuda Pública (I=i1+i2+i3+i4+i5+i6+i7)	0	0	0	0	0	0
i1) Amortización de la Deuda Pública	0	0	0	0	0	0
i2) Intereses de la Deuda Pública	0	0	0	0	0	0
i3) Comisiones de la Deuda Pública	0	0	0	0	0	0
i4) Gastos de la Deuda Pública	0	0	0	0	0	0
i5) Costo por Coberturas	0	0	0	0	0	0
i6) Apoyos Financieros	0	0	0	0	0	0
i7) Adeudos de Ejercicios Fiscales Anteriores (ADEFAS)	0	0	0	0	0	0
<b>III. Total de Egresos (II = I + II)</b>	<b>289,901,361</b>	<b>11,404,996</b>	<b>301,306,357</b>	<b>179,074,741</b>	<b>175,911,942</b>	<b>122,231,616</b>

  
 Dip. Vicente Morales Pérez  
 Presidente del Comité de Administración

  
 Lic. Leonardo Esteban Estévez Vázquez  
 Secretario Administrativo

  
 TLAXCALA  
 LXIV LEGISLATURA  
 SECRETARÍA  
 ADMINISTRATIVA

**CONGRESO DEL ESTADO DE TLAXCALA**  
**Estado Analítico del Ejercicio del Presupuesto de Egresos Detallado - LDF (F6b)**  
**Clasificación Administrativa**  
**Del 1 de Enero al 30 de Junio de 2022 (b)**  
**(PESOS)**

Concepto (c)	Egresos					Subejercicio (e)
	Aprobado (d)	Ampliaciones/ (Reducciones)	Modificado	Devengado	Pagado	
<b>I. Gasto No Etiquetado</b> (I=A+B+C+D+E+F+G+H)	<b>289,901,361</b>	<b>11,404,996</b>	<b>301,306,357</b>	<b>179,074,741</b>	<b>175,911,942</b>	<b>122,231,616</b>
A. Dependencia o Unidad Administrativa 1	0	0	0	0	0	0
B. Dependencia o Unidad Administrativa 2	289,901,361	11,404,996	301,306,357	179,074,741	175,911,942	122,231,616
C. Dependencia o Unidad Administrativa 3	0	0	0	0	0	0
D. Dependencia o Unidad Administrativa 4	0	0	0	0	0	0
E. Dependencia o Unidad Administrativa 5	0	0	0	0	0	0
F. Dependencia o Unidad Administrativa 6	0	0	0	0	0	0
G. Dependencia o Unidad Administrativa 7	0	0	0	0	0	0
H. Dependencia o Unidad Administrativa xx	0	0	0	0	0	0
<b>II. Gasto Etiquetado</b> (II=A+B+C+D+E+F+G+H)	<b>0</b>	<b>0</b>	<b>0</b>	<b>0</b>	<b>0</b>	<b>0</b>
A. Dependencia o Unidad Administrativa 1	0	0	0	0	0	0
B. Dependencia o Unidad Administrativa 2	0	0	0	0	0	0
C. Dependencia o Unidad Administrativa 3	0	0	0	0	0	0
D. Dependencia o Unidad Administrativa 4	0	0	0	0	0	0
E. Dependencia o Unidad Administrativa 5	0	0	0	0	0	0
F. Dependencia o Unidad Administrativa 6	0	0	0	0	0	0
G. Dependencia o Unidad Administrativa 7	0	0	0	0	0	0
H. Dependencia o Unidad Administrativa xx	0	0	0	0	0	0
<b>III. Total de Egresos (III = I + II)</b>	<b>289,901,361</b>	<b>11,404,996</b>	<b>301,306,357</b>	<b>179,074,741</b>	<b>175,911,942</b>	<b>122,231,616</b>

Dip. Vicente Morales Pérez  
 Presidente del Comité de Administración

Lic. Leonardo Esteban Sánchez  
 Secretario Administrativo

**CONGRESO DEL ESTADO DE TLAXCALA**  
**Estado Analítico del Ejercicio del Presupuesto de Egresos Detallado - LDF (F6c)**  
**Clasificación Funcional (Finalidad y Función)**  
**Del 1 de Enero Al 30 de Junio de 2022 (b)**  
**(PESOS)**

Concepto (c)	Egresos					Subejercicio (e)
	Aprobado (d)	Ampliaciones/ (Reducciones)	Modificado	Devengado	Pagado	
<b>I. Gasto No Etiquetado (I=A+B+C+D)</b>	<b>289,901,361</b>	<b>11,404,996</b>	<b>301,306,357</b>	<b>179,074,741</b>	<b>175,911,942</b>	<b>122,231,616</b>
<b>A. Gobierno (A=a1+a2+a3+a4+a5+a6+a7+a8)</b>	<b>289,901,361</b>	<b>11,404,996</b>	<b>301,306,357</b>	<b>179,074,741</b>	<b>175,911,942</b>	<b>122,231,616</b>
a1) Legislación	289,901,361	11,404,996	301,306,357	179,074,741	175,911,942	122,231,616
a2) Justicia	0	0	0	0	0	0
a3) Coordinación de la Política de Gobierno	0	0	0	0	0	0
a4) Relaciones Exteriores	0	0	0	0	0	0
a5) Asuntos Financieros y Hacendarios	0	0	0	0	0	0
a6) Seguridad Nacional	0	0	0	0	0	0
a7) Asuntos de Orden Público y de Seguridad Interior	0	0	0	0	0	0
a8) Otros Servicios Generales	0	0	0	0	0	0
<b>B. Desarrollo Social (B=b1+b2+b3+b4+b5+b6+b7)</b>	<b>0</b>	<b>0</b>	<b>0</b>	<b>0</b>	<b>0</b>	<b>0</b>
b1) Protección Ambiental	0	0	0	0	0	0
b2) Vivienda y Servicios a la Comunidad	0	0	0	0	0	0
b3) Salud	0	0	0	0	0	0
b4) Recreación, Cultura y Otras Manifestaciones Sociales	0	0	0	0	0	0
b5) Educación	0	0	0	0	0	0
b6) Protección Social	0	0	0	0	0	0
b7) Otros Asuntos Sociales	0	0	0	0	0	0
<b>C. Desarrollo Económico (C=c1+c2+c3+c4+c5+c6+c7+c8+c9)</b>	<b>0</b>	<b>0</b>	<b>0</b>	<b>0</b>	<b>0</b>	<b>0</b>
c1) Asuntos Económicos, Comerciales y Laborales en General	0	0	0	0	0	0
c2) Agropecuaria, Silvicultura, Pesca y Caza	0	0	0	0	0	0
c3) Combustibles y Energía	0	0	0	0	0	0
c4) Minería, Manufacturas y Construcción	0	0	0	0	0	0
c5) Transporte	0	0	0	0	0	0
c6) Comunicaciones	0	0	0	0	0	0
c7) Turismo	0	0	0	0	0	0
c8) Ciencia, Tecnología e Innovación	0	0	0	0	0	0
c9) Otras Industrias y Otros Asuntos Económicos	0	0	0	0	0	0
<b>D. Otras No Clasificadas en Funciones Anteriores (D=d1+d2+d3+d4)</b>	<b>0</b>	<b>0</b>	<b>0</b>	<b>0</b>	<b>0</b>	<b>0</b>
d1) Transacciones de la Deuda Pública / Costo Financiero de la Deuda	0	0	0	0	0	0
d2) Transferencias, Participaciones y Aportaciones Entre Diferentes Niveles y Ordenes	0	0	0	0	0	0
d3) Saneamiento del Sistema Financiero	0	0	0	0	0	0
d4) Adeudos de Ejercicios Fiscales Anteriores	0	0	0	0	0	0
<b>II. Gasto Etiquetado (II=A+B+C+D)</b>	<b>0</b>	<b>0</b>	<b>0</b>	<b>0</b>	<b>0</b>	<b>0</b>
<b>A. Gobierno (A=a1+a2+a3+a4+a5+a6+a7+a8)</b>	<b>0</b>	<b>0</b>	<b>0</b>	<b>0</b>	<b>0</b>	<b>0</b>
a1) Legislación	0	0	0	0	0	0
a2) Justicia	0	0	0	0	0	0
a3) Coordinación de la Política de Gobierno	0	0	0	0	0	0
a4) Relaciones Exteriores	0	0	0	0	0	0
a5) Asuntos Financieros y Hacendarios	0	0	0	0	0	0
a6) Seguridad Nacional	0	0	0	0	0	0
a7) Asuntos de Orden Público y de Seguridad Interior	0	0	0	0	0	0
a8) Otros Servicios Generales	0	0	0	0	0	0

CONGRESO DEL ESTADO DE TLAXCALA  
 LXIV LEGISLATURA  
 COMITÉ DE ADMINISTRACIÓN

CONGRESO DEL ESTADO LIBRE Y SOBERANO  
 ESTADOS UNIDOS MEXICANOS  
 TLAXCALA  
 LXIV LEGISLATURA  
 SECRETARÍA ADMINISTRATIVA

**CONGRESO DEL ESTADO DE TLAXCALA**  
**Estado Analítico del Ejercicio del Presupuesto de Egresos Detallado - LDF (F6c)**  
**Clasificación Funcional (Finalidad y Función)**  
**Del 1 de Enero Al 30 de Junio de 2022 (b)**  
**(PESOS)**

Concepto (c)	Egresos					Subejercicio (e)
	Aprobado (d)	Ampliaciones/ (Reducciones)	Modificado	Devengado	Pagado	
<b>B. Desarrollo Social (B=b1+b2+b3+b4+b5+b6+b7)</b>	<b>0</b>	<b>0</b>	<b>0</b>	<b>0</b>	<b>0</b>	<b>0</b>
b1) Protección Ambiental	0	0	0	0	0	0
b2) Vivienda y Servicios a la Comunidad	0	0	0	0	0	0
b3) Salud	0	0	0	0	0	0
b4) Recreación, Cultura y Otras Manifestaciones Sociales	0	0	0	0	0	0
b5) Educación	0	0	0	0	0	0
b6) Protección Social	0	0	0	0	0	0
b7) Otros Asuntos Sociales	0	0	0	0	0	0
<b>C. Desarrollo Económico (C=c1+c2+c3+c4+c5+c6+c7+c8+c9)</b>	<b>0</b>	<b>0</b>	<b>0</b>	<b>0</b>	<b>0</b>	<b>0</b>
c1) Asuntos Económicos, Comerciales y Laborales en General	0	0	0	0	0	0
c2) Agropecuaria, Silvicultura, Pesca y Caza	0	0	0	0	0	0
c3) Combustibles y Energía	0	0	0	0	0	0
c4) Minería, Manufacturas y Construcción	0	0	0	0	0	0
c5) Transporte	0	0	0	0	0	0
c6) Comunicaciones	0	0	0	0	0	0
c7) Turismo	0	0	0	0	0	0
c8) Ciencia, Tecnología e Innovación	0	0	0	0	0	0
c9) Otras Industrias y Otros Asuntos Económicos	0	0	0	0	0	0
<b>D. Otras No Clasificadas en Funciones Anteriores (D=d1+d2+d3+d4)</b>	<b>0</b>	<b>0</b>	<b>0</b>	<b>0</b>	<b>0</b>	<b>0</b>
d1) Transacciones de la Deuda Publica / Costo Financiero de la Deuda	0	0	0	0	0	0
d2) Transferencias, Participaciones y Aportaciones Entre Diferentes Niveles y Ordenes	0	0	0	0	0	0
d3) Saneamiento del Sistema Financiero	0	0	0	0	0	0
d4) Adeudos de Ejercicios Fiscales Anteriores	0	0	0	0	0	0
<b>III. Total de Egresos (III = I + II)</b>	<b>289,901,361</b>	<b>11,404,996</b>	<b>301,306,357</b>	<b>179,074,741</b>	<b>175,911,942</b>	<b>122,231,616</b>

  
  
 Dip. Vicente Morales Pérez  
 Presidente del Comité de Administración

  
  
 Lic. Leonardo Esteban Estévez Vázquez  
 Secretario Administrativo

**CONGRESO DEL ESTADO DE TLAXCALA**  
**Estado Analítico del Ejercicio del Presupuesto de Egresos Detallado - LDF (F6d)**  
**Clasificación de Servicios Personales por Categoría**  
**Del 1 de Enero al 30 de Junio de 2022 (b)**  
**(PESOS)**

Concepto (c)	Egresos					Subejercicio (e)
	Aprobado (d)	Ampliaciones/ (Reducciones)	Modificado	Devengado	Pagado	
<b>I. Gasto No Etiquetado (I=A+B+C+D+E+F)</b>	<b>142,435,156</b>	<b>447,000</b>	<b>142,882,156</b>	<b>67,540,230</b>	<b>64,912,902</b>	<b>75,341,926</b>
A. Personal Administrativo y de Servicio Público	142,435,156	447,000	142,882,156	67,540,230	64,912,902	75,341,926
B. Magisterio	0	0	0	0	0	0
C. Servicios de Salud (C=c1+c2)	0	0	0	0	0	0
c1) Personal Administrativo	0	0	0	0	0	0
c2) Personal Médico, Paramédico y afin	0	0	0	0	0	0
D. Seguridad Pública	0	0	0	0	0	0
E. Gastos asociados a la implementación de nuevas leyes federales o reformas a las mismas (E = e1 + e2)	0	0	0	0	0	0
e1) Creación de Leyes, Modificación, Derogac	0	0	0	0	0	0
e2) Creación de Leyes, Modificación, Derogac	0	0	0	0	0	0
e3) Creacion de Leyes, Modificación, Derogac	0	0	0	0	0	0
F. Sentencias laborales definitivas	0	0	0	0	0	0
<b>II. Gasto Etiquetado (II=A+B+C+D+E+F)</b>	<b>0</b>	<b>0</b>	<b>0</b>	<b>0</b>	<b>0</b>	<b>0</b>
A. Personal Administrativo y de Servicio Público	0	0	0	0	0	0
B. Magisterio	0	0	0	0	0	0
C. Servicios de Salud (C=c1+c2)	0	0	0	0	0	0
c1) Personal Administrativo	0	0	0	0	0	0
c2) Personal Médico, Paramédico y afin	0	0	0	0	0	0
D. Seguridad Pública	0	0	0	0	0	0
E. Gastos asociados a la implementación de nuevas leyes federales o reformas a las mismas (E = e1 + e2)	0	0	0	0	0	0
e1) Nombre del Programa o Ley 1	0	0	0	0	0	0
e2) Nombre del Programa o Ley 2	0	0	0	0	0	0
F. Sentencias laborales definitivas	0	0	0	0	0	0
<b>III. Total del Gasto en Servicios Personales (III = I + II)</b>	<b>142,435,156</b>	<b>447,000</b>	<b>142,882,156</b>	<b>67,540,230</b>	<b>64,912,902</b>	<b>75,341,926</b>

Dip. Vicente Morales Pérez  
 Presidente del Comité de Administración





Lic. Leonardo Esteban Estévez Vázquez  
 Secretario Administrativo




CONGRESO DEL ESTADO DE TLAXCALA  
Informe sobre Estudios Actuariales - LDF

	Pensiones y jubilaciones	Salud	Riesgos de trabajo	Invalidez y vida	Otras prestaciones sociales
<b>Tipo de Sistema</b> Prestación laboral o Fondo general para trabajadores del estado o municipio Beneficio definido, Contribución definida o Mixto					
<b>Población afiliada</b> Activos Edad máxima Edad mínima Edad promedio Pensionados y Jubilados Edad máxima Edad mínima Edad promedio Beneficiarios Promedio de años de servicio (trabajadores activos) Aportación individual al plan de pensión como % del salario Aportación del ente público al plan de pensión como % del salario Crecimiento esperado de los pensionados y jubilados (como %) Crecimiento esperado de los activos (como %) Edad de Jubilación o Pensión Esperanza de vida					
<b>Ingresos del Fondo</b> Ingresos Anuales al Fondo de Pensiones					
<b>Nómina anual</b> Activos Pensionados y Jubilados Beneficiarios de Pensionados y Jubilados					
<b>Monto mensual por pensión</b> Máximo Mínimo Promedio					
<b>Monto de la reserva</b>					
<b>Valor presente de las obligaciones</b> Pensiones y Jubilaciones en curso de pago Generación actual Generaciones futuras					
<b>Valor presente de las contribuciones asociadas a los sueldos futuros de cotización X%</b> Generación actual Generaciones futuras					
<b>Valor presente de aportaciones futuras</b> Generación actual Generaciones futuras Otros Ingresos					
<b>Déficit/superávit actuarial</b> Generación actual Generaciones futuras					
<b>Periodo de suficiencia</b> Año de descapitalización Tasa de rendimiento					
<b>Estudio actuarial</b> Año de elaboración del estudio actuarial Empresa que elaboró el estudio actuarial					

  
Dip. Vicente Morales Pérez  
Presidente del Comité de Administración



  
Lic. Leonardo Esteban Estévez Vázquez  
Secretario Administrativo







CONGRESO DEL ESTADO DE TLAXCALA

Gasto Modificado - LDF (ART. 8)

Del 1 de Enero al 30 de Junio de 2022

	Concepto	Ampliaciones	Reducciones	Ampliaciones Compensadas	Reducciones Compensadas	Modificado
	<b>Gasto No Etiquetado Modificado</b>					
11.01	<b>Recursos Fiscales (Estatales)</b>					
1.1.1.1	DIETAS	0	0	43,995	1,823,485	35,548,982
1.1.3.1	SUELDOS A FUNCIONARIOS	0	0	114,645	0	4,566,055
1.1.3.2	SUELDOS AL PERSONAL	447,000	0	396,874	550,000	29,834,484
1.1.3.3	SUELDOS A TRABAJADORES	0	0	238,258	0	23,785,195
1.1.3.4	SUELDOS INTERINOS	0	0	0	88,950	267,217
1.3.1.2	PRIMA QUINQUENAL A TRABAJADORES	0	0	3,020	0	1,608,792
1.3.3.3	HORAS EXTRAORDINARIAS A TRABAJADORES	0	0	0	37,100	186,100
1.3.4.2	COMPENSACIONES AL PERSONAL	0	0	0	122,208	431,506
1.3.4.3	COMPENSACIONES A TRABAJADORES	0	0	698,302	0	1,075,602
1.5.2.1	INDEMNIZACIÓN Y LIQUIDACIÓN A FUNCIONARIOS	0	0	202,000	0	202,000
1.5.2.2	INDEMNIZACIÓN Y LIQUIDACIÓN AL PERSONAL	0	0	840,900	0	840,900
1.5.2.3	INDEMNIZACIÓN Y LIQUIDACIÓN A TRABAJADORES	0	0	400,000	5,000	395,000
1.5.4.1	AYUDA PARA PASAJES	0	0	897	0	257,820
1.5.4.2	APOYO CANASTA	0	0	0	32,800	3,860,697
1.5.4.8	VACACIONES NO DISFRUTADAS DEL PERSONAL	0	0	13,085	250,000	371,628
1.5.4.B	INCENTIVO AL AHORRO DE LOS TRABAJADORES	0	0	968	0	308,330
1.5.4.C	INCENTIVO AL AHORRO DE LOS INTERINOS	0	0	0	152,795	480,745
1.5.4.K	SERVICIO MÉDICO A FUNCIONARIOS	0	0	353,534	0	353,534
1.5.4.L	SERVICIO MÉDICO AL PERSONAL	0	0	0	145,291	382,659
1.5.4.M	SERVICIO MÉDICO A TRABAJADORES	0	0	0	322,000	3,675,335
1.5.9.2	CUOTAS DESPENSA AL PERSONAL	0	0	44,657	0	764,707
1.5.9.3	CUOTAS DESPENSA A TRABAJADORES	0	0	13,900	0	1,845,328
1.5.9.A	PERCEPCIÓN COMPLEMENTARIA EMPLEADOS	0	0	0	188,135	6,574,021
1.5.9.D	OTRAS PERCEPCIONES A TRABAJADORES	0	0	58,500	0	1,156,388
1.5.9.H	APORTACIÓN A PENSIONES POR TRABAJADORES	0	0	196,029	0	4,434,478
1.7.1.1	ESTIMULOS POR AÑOS DE SERVICIO	0	0	98,200	0	186,805
2.1.1.1	MATERIALES, ÚTILES Y EQUIPOS MENORES DE OFICINA	0	0	0	776,148	2,626,429
2.1.2.1	MATERIALES Y ÚTILES DE IMPRESIÓN Y REPRODUCCIÓN	0	0	0	107,413	510,453
2.1.4.1	MATERIALES, ÚTILES Y EQUIPOS MENORES DE TECNOLOGÍAS DE LA INFORMACIÓN Y COMUNICACIONES	0	0	0	343,300	2,689,448
2.1.5.1	MATERIAL IMPRESO E INFORMACIÓN DIGITAL	0	0	41,000	0	550,231
2.1.6.1	MATERIAL DE LIMPIEZA	0	0	0	123,000	1,574,436
2.2.1.1	PRODUCTOS ALIMENTICIOS PARA PERSONAS	0	0	743,021	0	3,392,719
2.2.3.1	UTENSILIOS PARA EL SERVICIO DE ALIMENTACIÓN	0	0	1,086	47,500	231,966
2.4.6.1	MATERIAL ELÉCTRICO Y ELECTRÓNICO	0	0	22,200	0	361,688
2.4.7.1	ARTÍCULOS METÁLICOS PARA LA CONSTRUCCIÓN	0	0	22,581	0	24,090
2.4.8.1	MATERIALES COMPLEMENTARIOS	0	0	0	41,000	139,000
2.5.3.1	MEDICINAS Y PRODUCTOS FARMACÉUTICOS	0	0	1,024,846	0	1,024,846
2.5.4.1	MATERIALES, ACCESORIOS Y SUMINISTROS MÉDICOS	0	0	0	10,000	290,000
2.5.6.1	FIBRAS SINTÉTICAS, HULES, PLÁSTICOS Y DERIVADOS	0	0	0	62,000	188,000
2.5.9.1	OTROS PRODUCTOS QUÍMICOS	0	0	6,300	0	6,300
2.6.1.1	COMBUSTIBLES, LUBRICANTES Y ADITIVOS	0	0	200,000	0	580,000
2.7.1.1	VESTUARIO Y UNIFORMES	0	0	47,350	0	103,931
2.9.1.1	HERRAMIENTAS MENORES	0	0	22,499	23,000	33,000
2.9.2.1	REFACCIONES Y ACCESORIOS MENORES DE EDIFICIOS	0	0	28,000	32,200	10,000
2.9.4.1	REFACCIONES Y ACCESORIOS MENORES DE EQUIPO DE CÓMPUTO Y TECNOLOGÍAS DE LA INFORMACIÓN	0	0	92,613	0	0
2.9.6.1	REFACCIONES Y ACCESORIOS MENORES DE EQUIPO DE TRANSPORTE	0	0	0	2,936	0
2.9.9.1	REFACCIONES Y ACCESORIOS MENORES OTROS BIENES MUEBLES	0	0	10,500	499	10,000
3.1.1.1	ENERGÍA ELÉCTRICA	0	0	61,573	0	365,004
3.1.2.1	GAS	0	0	100	0	0
3.1.3.1	AGUA	0	0	31,437	0	0





CONGRESO DEL ESTADO DE TLAXCALA

Gasto Modificado - LDF (ART. 8)

Del 1 de Enero al 30 de Junio de 2022

	Concepto	Ampliaciones	Reducciones	Ampliaciones Compensadas	Reducciones Compensadas	Modificado
3.1.4.1	TELEFONÍA TRADICIONAL	0	0	1,500	15,000	754,978
3.1.5.1	TELEFONÍA CELULAR	0	0	15,579	4,500	11,079
3.1.7.1	SERVICIOS DE ACCESO DE INTERNET, REDES Y PROCESAMIENTO DE INFORMACIÓN	0	0	2,327	26,000	337,361
3.1.8.1	SERVICIOS POSTALES Y TELEGRÁFICOS	0	0	0	25,000	82,167
3.2.2.1	ARRENDAMIENTO DE EDIFICIOS	0	0	0	47,600	145,309
3.2.3.1	ARRENDAMIENTO DE MOBILIARIO Y EQUIPO DE ADMINISTRACIÓN, EDUCACIONAL Y RECREATIVO	0	0	15,409	7,800	77,609
3.2.9.1	OTROS ARRENDAMIENTOS	0	0	119,300	0	119,300
3.3.1.1	SERVICIOS LEGALES, DE CONTABILIDAD, AUDITORÍA Y RELACIONADOS	0	0	252,301	0	895,330
3.3.2.1	SERVICIOS DE DISEÑO, ARQUITECTURA, INGENIERÍA Y ACTIVIDADES RELACIONADAS	0	0	15,835	0	69,421
3.3.3.1	SERVICIOS DE CONSULTORÍA ADMINISTRATIVA, PROCESOS, TÉCNICA Y EN TECNOLOGÍAS DE LA INFORMACIÓN	0	0	130,000	11,400	118,600
3.3.4.1	SERVICIOS DE CAPACITACIÓN	0	0	0	571,994	828,006
3.3.6.1	SERVICIOS DE APOYO ADMINISTRATIVO, TRADUCCIÓN, FOTOCOPIADO E IMPRESIÓN	0	0	8,816	12,500	24,449
3.3.8.1	SERVICIOS DE VIGILANCIA	0	0	246,836	0	546,836
3.4.1.1	SERVICIOS FINANCIEROS Y BANCARIOS	0	0	35,900	0	50,900
3.4.5.1	SEGUROS DE BIENES PATRIMONIALES	0	0	21,000	0	131,999
3.4.7.1	FLETES Y MANIOBRAS	0	0	200	0	200
3.5.1.1	CONSERVACIÓN Y MANTENIMIENTO MENOR DE INMUEBLES	0	0	0	101,000	1,024,301
3.5.3.1	INSTALACIÓN, REPARACIÓN Y MANTENIMIENTO DE EQUIPO DE CÓMPUTO Y TECNOLOGÍAS DE LA INFORMACIÓN	0	0	111,400	0	201,400
3.5.5.1	REPARACIÓN Y MANTENIMIENTO DE EQUIPO DE TRANSPORTE	0	0	11,800	0	158,089
3.5.8.1	SERVICIOS DE LIMPIEZA Y MANEJO DE DESECHOS	0	0	0	425,851	656,921
3.6.1.1	DIFUSIÓN POR RADIO, TELEVISIÓN Y OTROS MEDIOS DE MENSAJES SOBRE PROGRAM. Y ACTIVID. GUBERNAMENTALES	0	0	296,500	0	1,631,826
3.6.4.1	SERVICIOS DE REVELADO DE FOTOGRAFÍAS	0	0	0	24,000	72,445
3.7.1.1	PASAJES AÉREOS	0	0	0	20,000	86,341
3.7.2.1	PASAJES TERRESTRES	0	0	0	17,000	98,906
3.7.5.1	VIÁTICOS EN EL PAÍS	0	0	0	45,000	142,550
3.7.9.1	OTROS SERVICIOS DE TRASLADO Y HOSPEDAJE	0	0	0	25,000	135,757
3.8.1.1	GASTOS DE CEREMONIAL	0	0	0	53,000	161,343
3.8.2.1	GASTOS DE ORDEN SOCIAL Y CULTURAL	0	0	271,927	18,300	575,142
3.9.8.1	IMPUESTO SOBRE NÓMINAS Y OTROS QUE SE DERIVEN DE UNA RELACIÓN LABORAL	0	0	223,205	0	1,095,034
3.9.9.1	OTROS SERVICIOS GENERALES	0	0	0	4,203,000	27,797,000
4.4.1.1	AYUDAS SOCIALES A PERSONAS	11,663,965	0	3,090,000	0	100,253,965
5.1.1.1	MUEBLES DE OFICINA Y ESTANTERÍA	0	500,000	0	35,120	1,864,880
5.1.2.1	MUEBLES, EXEPTO DE OFICINA Y ESTANTERÍA	0	0	8,920	0	8,920
5.1.5.1	EQUIPO DE CÓMPUTO Y DE TECNOLOGÍAS DE LA INFORMACIÓN	0	416,699	0	0	1,885,009
5.2.1.1	EQUIPO Y APARATOS AUDIOVISUALES	0	0	0	12,249	187,701
5.2.3.1	CAMARAS FOTOGRAFICAS Y DE VIDEO	0	0	12,249	0	12,249
5.3.1.1	EQUIPO MÉDICO Y DE LABORATORIO	0	0	26,200	0	26,200
	GASTO MODIFICADO FUENTE FINANC. 11.01	12,110,965	916,699	10,990,074	10,990,074	281,161,472
11.02	<b>Resultados Fiscales (Propios)</b>					
1.6.1.1	PROVISIONES DE CARÁCTER LABORAL, ECONOMICA Y DE SEGURIDAD SOCIAL	35	0	0	0	35
2.1.1.1	MATERIALES, ÚTILES Y EQUIPOS MENORES DE OFICINA	342	0	0	0	342
2.5.3.1	MEDICINAS Y PRODUCTOS FARMACÉUTICOS	18,584	0	0	0	18,584
5.1.5.1	EQUIPO DE CÓMPUTO Y DE TECNOLOGÍAS DE LA INFORMACIÓN	191,769	0	0	0	191,769
	GASTO MODIFICADO FUENTE FINANC. 11.02	210,730	0	0	0	210,730



CONGRESO DEL ESTADO DE TLAXCALA

Gasto Modificado - LDF (ART. 8)

Del 1 de Enero al 30 de Junio de 2022

Concepto	Ampliaciones	Reducciones	Ampliaciones Compensadas	Reducciones Compensadas	Modificado
Total Gasto No Etiquetado Modificado	12,321,695	916,699	10,990,074	10,990,074	281,372,202
Gasto Etiquetado Modificado					
Total Gasto Etiquetado Modificado	0	0	0	0	0
<b>Total Gasto Modificado</b>	<b>12,321,695</b>	<b>916,699</b>	<b>10,990,074</b>	<b>10,990,074</b>	<b>281,372,202</b>

Dip. Vicente Morales Pérez  
 Presidente del Comité de Administración

Lic. Leonardo Esteban Estévez Vázquez  
 Secretario Administrativo


TLAXCALA  
 LXIV LEGISLATURA  
 COMITÉ DE ADMINISTRACIÓN

CONGRESO DEL ESTADO LIBRE Y SOBERANO  
 ESTADOS UNIDOS MEXICANOS  
 TLAXCALA  
 LXIV LEGISLATURA  
 SECRETARÍA ADMINISTRATIVA

**Congreso del Estado de Tlaxcala**  
**Informe de Cuentas Por Pagar - LDF (ART. 13 VIII)**  
**Del 1 de Enero al 30 de Junio de 2022**

Concepto	Devengado	Pagado	Cuentas por pagar
	(a)	(b)	(c = a - b)
<b>GASTO NO ETIQUETADO</b>	<b>179,074,741</b>	<b>175,911,942</b>	<b>3,162,799</b>
SERVICIOS PERSONALES	67,540,230	64,912,902	2,627,328
MATERIALES Y SUMINISTROS	6,782,779	6,400,244	382,535
SERVICIOS GENERALES	11,840,873	11,720,336	120,537
TRANSFERENCIAS, ASIGNACIONES, SUBSIDIOS Y OTRAS AYUDAS	92,135,751	92,103,352	32,399
BIENES MUEBLES, INMUEBLES E INTANGIBLES	775,108	775,108	0
INVERSIÓN PÚBLICA	0	0	0
INVERSIONES FINANCIERAS Y OTRAS	0	0	0
PROVISIONES			
PARTICIPACIONES Y APORTACIONES	0	0	0
DEUDA PÚBLICA	0	0	0
GASTO ETIQUETADO	0	0	0
SERVICIOS PERSONALES	0	0	0
MATERIALES Y SUMINISTROS	0	0	0
SERVICIOS GENERALES	0	0	0
TRANSFERENCIAS, ASIGNACIONES, SUBSIDIOS Y OTRAS AYUDAS	0	0	0
BIENES MUEBLES, INMUEBLES E INTANGIBLES	0	0	0
INVERSIÓN PÚBLICA	0	0	0
INVERSIONES FINANCIERAS Y OTRAS	0	0	0
PROVISIONES			
PARTICIPACIONES Y APORTACIONES	0	0	0
DEUDA PÚBLICA	0	0	0
<b>TOTAL</b>	<b>179,074,741</b>	<b>175,911,942</b>	<b>3,162,799</b>

  
 CONGRESO DEL ESTADO LIBRE Y SOBERANO  
 SECRETARÍA ADMINISTRATIVA



  
 CONGRESO DEL ESTADO LIBRE Y SOBERANO  
 ESTADOS UNIDOS MEXICANOS  
 TLAXCALA  
 LXIV LEGISLATURA  
 SECRETARÍA ADMINISTRATIVA