

CUENTA PÚBLICA | 2022  
ENTIDAD FEDERATIVA DE TLAXCALA

**Cuenta Pública 2022**  
Congreso del Estado de Tlaxcala  
Estado Analítico de Ingresos  
Del 1 de Enero al 30 de Septiembre de 2022

Rubro de Ingresos	Ingreso					Diferencia (6 = 5 - 1)
	Estimado (1)	Ampliaciones y Reducciones (2)	Modificado (3 = 1 + 2)	Devengado (4)	Recaudado (5)	
Impuestos	0	0	0	0	0	0
Cuotas y Aportaciones de Seguridad Social	0	0	0	0	0	0
Contribuciones de Mejoras	0	0	0	0	0	0
Derechos	0	0	0	0	0	0
Productos	0	725	725	725	725	725
Aprovechamientos	0	0	0	0	0	0
Ingresos por Ventas de Bienes, Prestacion de Servicios y Otros Ingresos	0	229,597	229,597	229,597	229,597	229,597
Participaciones, Aportaciones, Convenios Incentivos Derivados de la Colaboracion Fiscal y Fondos Destinados de Aportaciones	0	0	0	0	0	0
Transferencias, Asignaciones, Subsidios y Subvenciones, y Pensiones	289,901,361	14,215,551	304,116,912	235,647,300	235,647,300	-54,254,061
Ingresos Derivados de Financiamientos	0	0	0	0	0	0
<b>Total</b>	<b>289,901,361</b>	<b>14,445,873</b>	<b>304,347,234</b>	<b>235,877,622</b>	<b>235,877,622</b>	<b>0</b>

Estado Analítico de Ingresos Por Fuente de Financiamiento	Ingreso					Diferencia (6 = 5 - 1)
	Estimado (1)	Ampliaciones y Reducciones (2)	Modificado (3 = 1 + 2)	Devengado (4)	Recaudado (5)	
<b>Ingresos del Poder Ejecutivo, Federal o Estatal y de los Municipios</b>	0	0	0	0	0	0
Impuestos	0	0	0	0	0	0
Cuotas y Aportaciones de Seguridad Social	0	0	0	0	0	0
Contribuciones de Mejoras	0	0	0	0	0	0
Derechos	0	0	0	0	0	0
Productos	0	0	0	0	0	0
Aprovechamientos	0	0	0	0	0	0
Participaciones, Aportaciones, Convenios, Incentivos derivados de la Colaboracion Fiscal y Fondos Distintos de Aportaciones	0	0	0	0	0	0
Transferencias, Asignaciones, Subsidios y Subvenciones, y Pensiones	0	0	0	0	0	0
<b>Ingresos de los Entes Públicos de los Poderes Legislativo y Judicial de los Organos Autonomos y del Sector Paraestatal o Paramunicipal así como de las Empresas Productivas del Estado</b>	<b>289,901,361</b>	<b>14,445,873</b>	<b>304,347,234</b>	<b>235,877,622</b>	<b>235,877,622</b>	<b>54,023,739</b>
Cuotas y Aportaciones de Seguridad Social	0	0	0	0	0	0
Productos	0	725	725	725	725	725
Ingresos por Ventas de Bienes, Prestacion de Servicios y Otros Ingresos	0	229,597	229,597	229,597	229,597	229,597
Transferencias, Asignaciones, Subsidios y Subvenciones, y Pensiones	289,901,361	14,215,551	304,116,912	235,647,300	235,647,300	-54,254,061
<b>Ingresos derivados de financiamiento</b>	<b>0</b>	<b>0</b>	<b>0</b>	<b>0</b>	<b>0</b>	<b>0</b>
Ingresos Derivados de Financiamientos	0	0	0	0	0	0
<b>Total</b>	<b>289,901,361</b>	<b>14,445,873</b>	<b>304,347,234</b>	<b>235,877,622</b>	<b>235,877,622</b>	<b>0</b>

<sup>1</sup> Los ingresos excedentes se presentan para efectos de la Ley General de Contabilidad Gubernamental y el importe reflejado debe ser siempre mayor o igual a cero.

Bajo protesta de decir verdad declaramos que los Estados Financieros y sus Notas, son razonablemente correctos y responsabilidad del emisor.

**TLAXCALA**  
**LXIV LEGISLATURA**  
**COMITÉ DE ADMINISTRACIÓN**

Dip. Vicente Morales Pérez  
Presidente del Comité de Administración

**SECRETARÍA ADMINISTRATIVA**

Lic. Leonardo Esteban Estévez Vázquez  
Secretario Administrativo

Cuenta Pública 2022  
 Congreso del Estado de Tlaxcala  
 Estado Analítico del Ejercicio del Presupuesto de Egresos  
 Clasificación Administrativa  
 Del 1 de Enero al 30 de Septiembre de 2022

Concepto	Egresos					Subejercicio 6 = ( 3 - 4 )
	Aprobado	Ampliaciones/ (Reducciones)	Modificado	Devengado	Pagado	
	1	2	3 = ( 1 + 2 )	4	5	
Sector Publico de Las Entidades Federativas	289,901,361	14,445,873	304,347,234	239,382,340	235,305,184	64,964,894
Sector Publico No Financiero	289,901,361	14,445,873	304,347,234	239,382,340	235,305,184	64,964,894
Gobierno General Estatal o Del Distrito Federal	289,901,361	14,445,873	304,347,234	239,382,340	235,305,184	64,964,894
gobierno Estatal O Del Estatal Del Distrito Federal	289,901,361	14,445,873	304,347,234	239,382,340	235,305,184	64,964,894
Poder Legislativo	289,901,361	14,445,873	304,347,234	239,382,340	235,305,184	64,964,894
H. Congreso Del Estado De Tlaxcala	289,901,361	14,445,873	304,347,234	239,382,340	235,305,184	64,964,894
Ramo General	0	0	0	0	0	0
Diputados LXII Legislatura	0	0	0	0	0	0
Secretaría Administrativa	289,901,361	14,445,873	304,347,234	239,382,340	235,305,184	64,964,894
Secretaría Parlamentaria	0	0	0	0	0	0
Dirección Jurídica	0	0	0	0	0	0
Comunicación Social	0	0	0	0	0	0
Instituto De Estudios Legislativos	0	0	0	0	0	0
Mesa Directiva	0	0	0	0	0	0
Junta de Coordinación y Concertación Política	0	0	0	0	0	0
Comité de Administración	0	0	0	0	0	0
Diputados	0	0	0	0	0	0
<b>Total del Gasto</b>	<b>289,901,361</b>	<b>14,445,873</b>	<b>304,347,234</b>	<b>239,382,340</b>	<b>235,305,184</b>	<b>64,964,894</b>



Bajo protesta de decir verdad declaramos que los Estados Financieros y sus Notas, son razonablemente correctos y responsabilidad del emisor.

Dip. Vicente Morales Pérez  
 Presidente del Comité de Administración

Lic. Leonardo Esteban Estévez Vázquez  
 Secretario Administrativo



**Cuenta Pública 2022**  
**Congreso del Estado de Tlaxcala**  
**Estado Analítico del Ejercicio del Presupuesto de Egresos**  
**Clasificación por Objeto del Gasto (Capítulo y Concepto)**  
**Del 1 de Enero al 30 de Septiembre de 2022**

Concepto	Egresos					Subejercicio
	Aprobado	Ampliaciones/ (Reducciones)	Modificado	Devengado	Pagado	
	1	2	3 = (1 + 2)	4	5	
<b>Servicios Personales</b>	<b>142,435,156</b>	<b>447,035</b>	<b>142,882,191</b>	<b>100,299,757</b>	<b>96,675,606</b>	<b>42,582,434</b>
Remuneraciones al Personal de Carácter Permanente	95,223,596	-1,026,812	94,196,784	73,812,109	73,812,109	20,384,675
Remuneraciones al Personal de Carácter Transitorio	0	0	0	0	0	0
Remuneraciones Adicionales y Especiales	13,829,854	1,006,134	14,835,988	4,484,031	4,484,031	10,351,957
Seguridad Social	650,000	0	650,000	514,095	514,095	135,905
Otras Prestaciones Sociales y Económicas	32,643,101	369,478	33,012,579	21,391,322	17,767,171	11,621,257
Previsiones	0	35	35	0	0	35
Pago de Estímulos a Servidores Públicos	88,605	98,200	186,805	98,200	98,200	88,605
<b>Materiales y Suministros</b>	<b>14,579,310</b>	<b>538,058</b>	<b>15,117,368</b>	<b>10,010,134</b>	<b>9,653,557</b>	<b>5,107,234</b>
Materiales de Administración, Emisión de Documentos y Artículos Oficiales	9,259,857	-2,307,970	6,951,887	3,828,405	3,828,405	3,123,482
Alimentos y Utensilios	2,928,078	930,610	3,858,688	3,131,384	3,131,384	727,304
Materias Primas y Materiales de Producción y Comercialización	0	0	0	0	0	0
Materiales y Artículos de Construcción y de Reparación	768,582	-7,113	761,469	275,693	275,693	485,776
Productos Químicos, Farmacéuticos y de Laboratorio	550,000	1,416,083	1,966,083	1,574,865	1,218,288	391,218
Combustibles, Lubricantes y Aditivos	380,000	252,169	632,169	511,348	511,348	120,821
Vestuario, Blancos, Prendas de Protección y Artículos Deportivos	56,581	84,770	141,351	135,975	135,975	5,376
Materiales y Suministros Para Seguridad	0	0	0	0	0	0
Herramientas, Refacciones y Accesorios Menores	636,212	169,509	805,721	552,464	552,464	253,257
<b>Servicios Generales</b>	<b>42,365,237</b>	<b>-4,975,885</b>	<b>37,389,352</b>	<b>17,812,108</b>	<b>17,168,899</b>	<b>19,577,244</b>
Servicios Básicos	1,618,485	41,629	1,660,114	899,376	899,376	760,738
Servicios de Arrendamiento	287,909	187,511	475,420	265,770	265,770	209,650
Servicios Profesionales, Científicos, Técnicos y Otros	2,424,748	-63,940	2,360,808	1,402,429	1,402,429	958,379
Servicios Financieros, Bancarios y Comerciales	125,999	57,100	183,099	76,200	76,200	106,899
Servicios de Instalación, Reparación, Mantenimiento	2,473,084	-652,996	1,820,088	925,372	925,372	894,716
Servicios de Comunicación Social y Publicidad.	1,431,771	337,132	1,768,903	1,385,865	1,385,865	383,038
Servicios de Traslado y Viáticos	570,554	-112,582	457,972	44,354	44,354	413,618
Servicios Oficiales	535,858	390,585	926,443	654,358	654,358	272,085
Otros Servicios Generales	32,896,829	-5,160,324	27,736,505	12,158,384	12,158,384	15,578,121



Bajo protesta de decir verdad declaramos que los Estados Financieros y el Presupuesto de Egresos son razonablemente correctos y responsabilidad del emisor.

**COMITÉ DE ADMINISTRACIÓN**

Dip. Vicente Morales Pérez  
Presidente del Comité de Administración

**SECRETARÍA ADMINISTRATIVA**

Lic. Leonardo Esteban Estévez Vázquez  
Secretario Administrativo

Cuenta Pública 2022 Congreso del Estado de Tlaxcala Estado Analítico del Ejercicio del Presupuesto de Egresos Clasificación por Objeto del Gasto (Capítulo y Concepto) Del 1 de Enero al 30 de Septiembre de 2022						
Concepto	Egresos					Subejercicio 6 = ( 3 - 4 )
	Aprobado	Ampliaciones/ (Reducciones)	Modificado	Devengado	Pagado	
	1	2	3 = ( 1 + 2 )	4	5	
<b>Transferencias, Asignaciones, Subsidios y Otras Ayudas</b>	<b>85,500,000</b>	<b>20,661,594</b>	<b>106,161,594</b>	<b>110,206,884</b>	<b>110,206,884</b>	<b>-4,045,290</b>
Transferencias Internas y Asignaciones al Sector Público	0	0	0	0	0	0
Transferencias al Resto del Sector Público	0	0	0	0	0	0
Subsidios y Subvenciones	0	0	0	0	0	0
Ayudas Sociales	85,500,000	20,661,594	106,161,594	110,206,884	110,206,884	-4,045,290
Pensiones y Jubilaciones	0	0	0	0	0	0
Transferencias a Fideicomisos, Mandatos y Otros Análogos	0	0	0	0	0	0
Transferencias a la Seguridad Social	0	0	0	0	0	0
Donativos	0	0	0	0	0	0
Transferencias al Exterior	0	0	0	0	0	0
<b>Bienes Muebles, Inmuebles e Intangibles</b>	<b>5,021,658</b>	<b>-2,224,929</b>	<b>2,796,729</b>	<b>1,053,457</b>	<b>1,053,457</b>	<b>1,743,272</b>
Mobiliario y Equipo de Administración	4,701,708	-2,268,013	2,433,695	988,369	988,369	1,445,326
Mobiliario y Equipo Educativo y Recreativo	199,950	0	199,950	12,249	12,249	187,701
Equipo e Instrumental Médico y de Laboratorio	0	26,200	26,200	35,955	35,955	-9,755
Vehículos y Equipo de Transporte	0	0	0	0	0	0
Equipo de Defensa y Seguridad	0	0	0	0	0	0
Maquinaria, Otros Equipos y Herramientas	120,000	16,884	136,884	16,884	16,884	120,000
Activos Biológicos	0	0	0	0	0	0
Bienes Inmuebles	0	0	0	0	0	0
Activos Intangibles	0	0	0	0	0	0
<b>Inversión Pública</b>	<b>0</b>	<b>0</b>	<b>0</b>	<b>0</b>	<b>0</b>	<b>0</b>
Obra Pública en Bienes de Dominio Público	0	0	0	0	0	0
Obra Pública en Bienes Propios	0	0	0	0	0	0
Proyectos Productivos y Acciones de Fomento	0	0	0	0	0	0

CONGRESO DEL ESTADO LIBRE Y SOBERANO  
ESTADOS UNIDOS MEXICANOS  
**TLAXCALA**  
LXIV LEGISLATURA  
**COMITÉ DE ADMINISTRACIÓN**

CONGRESO DEL ESTADO LIBRE Y SOBERANO  
ESTADOS UNIDOS MEXICANOS  
**TLAXCALA**  
LXIV LEGISLATURA  
**SECRETARÍA ADMINISTRATIVA**

Bajo protesta de decir verdad declaramos que los Estados Financieros y sus Notas, son razonablemente correctos y responsabilidad del emisor.

Dip. Vicente Morales Pérez  
Presidente del Comité de Administración

Lic. Leonardo Esteban Estévez Vázquez  
Secretario Administrativo



Cuenta Pública 2022						
Congreso del Estado de Tlaxcala						
Estado Analítico del Ejercicio del Presupuesto de Egresos						
Clasificación por Objeto del Gasto (Capítulo y Concepto)						
Del 1 de Enero al 30 de Septiembre de 2022						
Concepto	Egresos					Subejercicio 6 = (3 - 4)
	Aprobado	Ampliaciones/ (Reducciones)	Modificado	Devengado	Pagado	
	1	2	3 = (1 + 2)	4	5	
<b>Inversiones Financieras y Otras Provisiones</b>	0	0	0	0	0	0
Inversiones Para el Fomento de Actividades Productivas.	0	0	0	0	0	0
Acciones y Participaciones de Capital	0	0	0	0	0	0
Compra de Títulos y Valores	0	0	0	0	0	0
Concesión de Préstamos	0	0	0	0	0	0
Inversiones en Fideicomisos, Mandatos y Otros Análogos	0	0	0	0	0	0
Otras Inversiones Financieras	0	0	0	0	0	0
Provisiones para Contingencias y Otras Erogaciones Especiales	0	0	0	0	0	0
<b>Participaciones y Aportaciones</b>	0	0	0	0	0	0
Participaciones	0	0	0	0	0	0
Aportaciones	0	0	0	0	0	0
Convenios	0	0	0	0	0	0
<b>Deuda Pública</b>	0	0	0	0	0	0
Amortización de la Deuda Pública	0	0	0	0	0	0
Intereses de la Deuda Pública	0	0	0	0	0	0
Comisiones de la Deuda Pública	0	0	0	0	0	0
Gastos de la Deuda Pública	0	0	0	0	0	0
Costo por Coberturas	0	0	0	0	0	0
Apoyos Financieros	0	0	0	0	0	0
Adeudos de Ejercicios Fiscales Anteriores (Aderas)	0	0	0	0	0	0
<b>Total del Gasto</b>	<b>289,901,361</b>	<b>14,445,873</b>	<b>304,347,234</b>	<b>239,382,340</b>	<b>235,305,184</b>	<b>64,964,894</b>

Bajo protesta de decir verdad declaramos que los Estados Financieros reflejados anteriormente son veraces, exactos, completos y responsables.

TLAXCALA  
LXIV LEGISLATURA  
COMITÉ DE ADMINISTRACIÓN

Dip. Vicente Morales Pérez  
Presidente del Comité de Administración

TLAXCALA  
LXIV LEGISLATURA  
SECRETARÍA ADMINISTRATIVA

Lic. Leonardo Esteban Estévez Vázquez  
Secretario Administrativo


**Cuenta Pública 2022**  
**Congreso del Estado de Tlaxcala**  
**Estado Analítico del Ejercicio del Presupuesto de Egresos**  
**Clasificación Económica (por Tipo de Gasto)**  
**Del 1 de Enero al 30 de Septiembre de 2022**


Concepto	Egresos					Subejercicio 6 = ( 3 - 4 )
	Aprobado	Ampliaciones/ (Reducciones)	Modificado	Devengado	Pagado	
	1	2	3 = ( 1 + 2 )	4	5	
Gasto Corriente	284,879,703	16,670,802	301,550,505	238,328,883	234,251,727	63,221,622
Gasto de Capital	5,021,658	- 2,224,929	2,796,729	1,053,457	1,053,457	1,743,272
Amortización de la Deuda y Disminución de Pasivos	0	0	0	0	0	0
Pensiones y Jubilados	0	0	0	0	0	0
Participaciones	0	0	0	0	0	0
<b>Total del Gasto</b>	<b>289,901,361</b>	<b>14,445,873</b>	<b>304,347,234</b>	<b>239,382,340</b>	<b>239,382,340</b>	<b>64,964,894</b>

Bajo protesta de decir verdad declaramos que los Estados Financieros reflejados anteriormente son razonablemente correctos y responsabilidad del emisor.

  
**TLAXCALA**  
**LXIV LEGISLATURA**  
**COMITÉ DE**  
**ADMINISTRACIÓN**

  
 Dip. Vicente Morales Pérez  
 Presidente del Comité de Administración

  
**TLAXCALA**  
**LXIV LEGISLATURA**  
**SECRETARÍA**  
**ADMINISTRATIVA**

  
 Lic. Leonardo Esteban Estévez Vázquez  
 Secretario Administrativo



**Cuenta Pública 2022**  
 Congreso del Estado de Tlaxcala  
 Estado Analítico del Ejercicio del Presupuesto de Egresos  
 Clasificación Funcional (Finalidad y Función)  
 Del 1 de Enero al 30 de Septiembre de 2022

Concepto	Egresos					Subejercicio 6 = ( 3 - 4 )
	Aprobado	Ampliaciones/ (Reducciones)	Modificado	Devengado	Pagado	
	1	2	3 = ( 1 + 2 )	4	5	
<b>Gobierno</b>	<b>289,901,361</b>	<b>14,445,873</b>	<b>304,347,234</b>	<b>239,382,340</b>	<b>235,305,184</b>	<b>64,964,894</b>
Legislación	289,901,361	14,445,873	304,347,234	239,382,340	235,305,184	64,964,894
Justicia	0	0	0	0	0	0
Coordinación de la Política de Gobierno	0	0	0	0	0	0
Relaciones Exteriores	0	0	0	0	0	0
Asuntos Financieros y Hacendarios	0	0	0	0	0	0
Seguridad Nacional	0	0	0	0	0	0
Asuntos de Orden Público y de Seguridad Interior	0	0	0	0	0	0
Otros Servicios Generales	0	0	0	0	0	0
<b>Desarrollo Social</b>	<b>0</b>	<b>0</b>	<b>0</b>	<b>0</b>	<b>0</b>	<b>0</b>
Protección Ambiental	0	0	0	0	0	0
Vivienda y Servicios a la Comunidad	0	0	0	0	0	0
Salud	0	0	0	0	0	0
Recreación, Cultura y Otras Manifestaciones Sociales	0	0	0	0	0	0
Educación	0	0	0	0	0	0
Protección Social	0	0	0	0	0	0
Otros Asuntos Sociales	0	0	0	0	0	0
<b>Desarrollo Económico</b>	<b>0</b>	<b>0</b>	<b>0</b>	<b>0</b>	<b>0</b>	<b>0</b>
Asuntos Económicos, Comerciales y Laborales en General	0	0	0	0	0	0
Agropecuaria, Silvicultura, Pesca y Caza	0	0	0	0	0	0
Combustibles y Energía	0	0	0	0	0	0
Minería, Manufacturas y Construcción	0	0	0	0	0	0
Transporte	0	0	0	0	0	0
Comunicaciones	0	0	0	0	0	0
Turismo	0	0	0	0	0	0
Ciencia, Tecnología e Innovación	0	0	0	0	0	0
Otras Industrias y Otros Asuntos Económicos	0	0	0	0	0	0
<b>Otras no Clasificadas en Funciones Anteriores</b>	<b>0</b>	<b>0</b>	<b>0</b>	<b>0</b>	<b>0</b>	<b>0</b>
Transacciones de la Deuda Pública / Costo Financiero	0	0	0	0	0	0
Transferencias, Participaciones y Aportaciones de Gobierno	0	0	0	0	0	0
Saneariamiento del Sistema Financiero	0	0	0	0	0	0
Adeudos de Ejercicios Fiscales Anteriores	0	0	0	0	0	0
<b>Total del Gasto</b>	<b>289,901,361</b>	<b>14,445,873</b>	<b>304,347,234</b>	<b>239,382,340</b>	<b>235,305,184</b>	<b>64,964,894</b>



Bajo protesta de decir verdad declaramos que los Estados Financieros y sus Notas, son razonablemente correctos y responsabilidad del emisor.


Dip. Vicente Morales Pérez  
 Presidente del Comité de Administración


Lic. Leonardo Esteban Estévez Vazquez  
 Secretario Administrativo


**Cuenta Pública 2022**  
**Congreso del Estado de Tlaxcala**  
**Endeudamiento Neto**  
 Del 1 de Enero al 30 de Septiembre de 2022

Identificación de Crédito o Instrumento	Contratación / Colocación A	Amortización B	Endeudamiento Neto C = A - B
<b>Créditos Bancarios</b>			
			0
			0
			0
			0
			0
			0
			0
			0
			0
			0
Total Créditos Bancarios	0	0	0
<b>Otros Instrumentos de Deuda</b>			
			0
			0
			0
			0
			0
			0
			0
			0
			0
			0
Total Otros Instrumentos de Deuda	0	0	0
<b>TOTAL</b>	0	0	0

Bajo protesta de decir verdad declaramos que los Estados Financieros y sus datos son razonablemente correctos y responsabilidad del emisor.

  
**TLAXCALA**  
**LXIV LEGISLATURA**  
**COMITÉ DE ADMINISTRACIÓN**

  
 Dip. Vicente Morales Pérez  
 Presidente del Comité de Administración

  
**TLAXCALA**  
**LXIV LEGISLATURA**  
**SECRETARÍA ADMINISTRATIVA**

  
 Lic. Leonardo Esteban Estévez Vázquez  
 Secretario Administrativo



**Cuenta Pública 2022**  
**Congreso del Estado de Tlaxcala**  
**Intereses de la Deuda**  
**Del 1 de Enero al 30 de Septiembre de 2022**

Identificación de Crédito o Instrumento	Devengado	Pagado
<b>Créditos Bancarios</b>		
Total de Intereses de Créditos Bancarios	0	0
<b>Otros Instrumentos de Deuda</b>		
Total de Intereses de Otros Instrumentos	0	0
<b>TOTAL</b>	<b>0</b>	<b>0</b>



Bajo protesta de decir verdad declaramos que los Estados Financieros y los datos que aparecen en el presente documento son verídicos y de responsabilidad del emisor.

**COMITÉ DE ADMINISTRACIÓN**  
 Dip. Vicente Morales Pérez  
 Presidente del Comité de Administración

**SECRETARÍA ADMINISTRATIVA**  
 Lic. Leonardo Esteban Estévez Vázquez  
 Secretario Administrativo

**Congreso del Estado de Tlaxcala**  
**Indicadores de Postura Fiscal**  
 Del 1 de Enero al 30 de Septiembre de 2022

Concepto	Estimado	Devengado	Pagado <sup>3</sup>
<b>I. Ingresos Presupuestarios (I=1+2)</b>	289,901,361	235,877,622	235,877,622
1. Ingresos del Gobierno de la Entidad Federativa <sup>1</sup>	289,901,361	235,877,622	235,877,622
2. Ingresos del Sector Paraestatal <sup>1</sup>	0	0	0
<b>II. Egresos Presupuestarios (II=3+4)</b>	289,901,361	239,382,340	235,305,184
3. Egresos del Gobierno de la Entidad Federativa <sup>2</sup>	289,901,361	239,382,340	235,305,184
4. Egresos del Sector Paraestatal <sup>2</sup>	0	0	0
<b>III. Balance Presupuestario (Superávit o Déficit) (III = I - II)</b>	0	-3,504,718	572,438

Concepto	Estimado	Devengado	Pagado <sup>3</sup>
<b>III. Balance presupuestario (Superávit o Déficit)</b>	0	-3,504,718	572,438
<b>IV. Intereses, Comisiones y Gastos de la Deuda</b>	0	0	0
<b>V. Balance Primario ( Superávit o Déficit) (V= III - IV)</b>	0	-3,504,718	572,438

Concepto	Estimado	Devengado	Pagado <sup>3</sup>
<b>A. Financiamiento</b>	0	0	0
<b>B. Amortización de la deuda</b>	0	0	0
<b>C. Endeudamiento ó desendeudamiento (C = A - B)</b>	0	0	0

1 Los Ingresos que se presentan son los ingresos presupuestarios totales sin incluir los ingresos por financiamiento del Gobierno de la Entidad Federativa correspondientes al Poder Ejecutivo, Legislativo Judicial y Autónomos

2 Los egresos que se presentan son los egresos presupuestarios totales sin incluir los egresos por amortización de la deuda del Gobierno de la Entidad Federativa correspondientes al Poder Ejecutivo, Legislativo, Judicial y Órganos Autónomos

3 Para Ingresos se reportan los ingresos devengados; para egresos se reportan los egresos pagados



TLAXCALA  
 LXIV LEGISLATURA  
 COMITÉ DE ADMINISTRACIÓN



TLAXCALA  
 LXIV LEGISLATURA  
 SECRETARÍA ADMINISTRATIVA

Bajo protesta de decir verdad declaramos que los Estados Financieros y los Estados de Postura Fiscal son verdaderamente correctos y responsabilidad del emisor.

Dip. Vicente Morales Pérez  
 Presidente del Comité de Administración

Lic. Leonardo Esteban Estévez Vázquez  
 Secretario Administrativo