

PODER LEGISLATIVO

CONGRESO DEL ESTADO DE TLAXCALA
Estado de Actividades
Del 01 de Enero al 31 de Marzo de 2023
(Cifras en Pesos)

Concepto	2023	2022
INGRESOS Y OTROS BENEFICIOS		
Ingresos de Gestión	62,964	230,410
Impuestos	0	0
Cuotas y Aportaciones de Seguridad Social	0	0
Contribuciones de Mejoras	0	0
Derechos	0	0
Productos de Tipo Corriente	104	812
Aprovechamientos	0	0
Ingresos por Venta de Bienes y Prestación de Servicios	62,860	229,598
Participaciones, Aportaciones, Convenios, Incentivos Derivados de la Colaboración Fiscal, Fondos Distintos de Aportaciones, Transferencias, Asignaciones, Subsidios y Subvenciones, y Pensiones y Jubilaciones	132,198,547	309,535,116
Participaciones, Aportaciones, Convenios, Incentivos Derivados de la Colaboración Fiscal y Fondos Distintos de Aportaciones	0	0
Transferencias, Asignaciones, Subsidios y Subvenciones, y Pensiones y Jubilaciones	132,198,547	309,535,116
Otros Ingresos y Beneficios	0	0
Ingresos Financieros	0	0
Incremento por Variación de Inventarios	0	0
Disminución del Exceso de Estimaciones por Pérdida o Deterioro u Obsolescencia	0	0
Disminución del Exceso de Provisiones	0	0
Otros Ingresos y Beneficios Varios	0	0
Total de Ingresos y Otros Beneficios	132,261,511	309,765,526
GASTOS Y OTRAS PÉRDIDAS		
Gastos de Funcionamiento	48,835,903	183,089,827
Servicios Personales	36,686,584	145,054,296
Materiales y Suministros	4,414,806	13,018,420
Servicios Generales	7,734,513	25,017,111
Transferencias, Asignaciones, Subsidios y Otras Ayudas	76,961,208	128,332,946
Transferencias Internas y Asignaciones al Sector Público	0	0
Transferencias al Resto del Sector Público	0	0
Subsidios y Subvenciones	0	0
Ayudas Sociales	76,961,208	128,332,946
Pensiones y Jubilaciones	0	0
Transferencias a Fideicomisos, Mandatos y Contratos Análogos	0	0
Transferencias a la Seguridad Social	0	0
Donativos	0	0
Transferencias al Exterior	0	0
Participaciones y Aportaciones	0	0
Participaciones	0	0
Aportaciones	0	0
Convenios	0	0
Intereses, Comisiones y Otros Gastos de la Deuda Pública	0	0
Intereses de la Deuda Pública	0	0
Comisiones de la Deuda Pública	0	0
Gastos de la Deuda Pública	0	0
Costo por Coberturas	0	0
Apoyos Financieros	0	0
Otros Gastos y Pérdidas Extraordinarias	0	0
Estimaciones, Depreciaciones, Deterioros, Obsolescencia y Amortizaciones	0	0
Provisiones	0	0
Disminución de Inventarios	0	0
Aumento por Insuficiencia de Estimaciones por Pérdida o Deterioro u Obsolescencia	0	0
Aumento por Insuficiencia de Provisiones	0	0
Otros Gastos	0	0
Inversión Pública	0	0
Inversión Pública no Capitalizable	0	0
Total de Gastos y Otras Pérdidas	125,797,111	311,422,773
Resultados del Ejercicio (Ahorro/Desahorro)	6,464,400	7,657,247

Bajo protesta de decir verdad declaramos que los estados financieros y sus Notas son razonablemente correctos y responsables de su contenido.



Dip. Vicente Morales Pérez
Presidente del Comité de Administración

Lic. Leonardo Esteban Estévez Vázquez
Secretario Administrativo

CUENTA PÚBLICA
ENTIDAD FEDERATIVA DE TLAXCALA | 2023
AL 31 DE MARZO

CONGRESO DEL ESTADO DE TLAXCALA
Estado de Situación Financiera
Del 01 de Enero al 31 de Marzo de 2023
(Cifras en Pesos)

Concepto	2023	2022	Concepto	2023	2022
ACTIVO			PASIVO		
Activo Circulante			Pasivo Circulante		
Efectivo y Equivalentes	7,977,693	2,723,954	Cuentas por Pagar a Corto Plazo	6,318,353	5,731,633
Derechos a Recibir Efectivo o Equivalentes	1,102,780	0	Documentos por Pagar a Corto Plazo	0	0
Derechos a Recibir Bienes o Servicios	4,000,000	4,000,000	Porción a Corto Plazo de la Deuda Pública a Largo Plazo	0	0
Inventarios	0	0	Títulos y Valores a Corto Plazo	0	0
Almacenes	0	0	Pasivos Diferidos a Corto Plazo	0	0
Estimación por Pérdida o Deterioro de Activos Circulantes	0	0	Fondos y Bienes de Terceros en Garantía y/o	0	0
Otros Activos Circulantes	0	0	Provisiones a Corto Plazo	0	0
Total de Activos Circulantes	13,080,473	6,723,954	Otros Pasivos a Corto Plazo	0	0
Activo No Circulante			Total de Pasivos Circulantes	6,318,353	5,731,633
Inversiones Financieras a Largo Plazo	0	0	Pasivo No Circulante		
Derechos a Recibir Efectivo o Equivalentes a Largo Plazo	0	0	Cuentas por Pagar a Largo Plazo	0	0
Bienes Inmuebles, Infraestructura y Construcciones en Proceso	7,605,492	7,605,492	Documentos por Pagar a Largo Plazo	0	0
Bienes Muebles	23,503,373	22,808,772	Deuda Pública a Largo Plazo	0	0
Activos Intangibles	297,356	297,356	Pasivos Diferidos a Largo Plazo	0	0
Depreciación, Deterioro y Amortización Acumulada de Bienes	0	0	Fondos y Bienes de Terceros en Garantía y/o	0	0
Activos Diferidos	0	0	Provisiones a Largo Plazo	0	0
Estimación por Pérdida o Deterioro de Activos no Circulantes	0	0	Total de Pasivos No Circulantes	0	0
Otros Activos no Circulantes	0	0	Total del Pasivo	6,318,353	5,731,633
Total de Activos No Circulantes	31,406,221	30,711,620	HACIENDA PÚBLICA/PATRIMONIO		
Total del Activo	44,486,694	37,435,574	Hacienda Pública/Patrimonio Contribuido	2,834,861	2,834,861
			Aportaciones	0	0
			Donaciones de Capital	0	0
			Actualización de la Hacienda Pública/Patrimonio	2,834,861	2,834,861
			Hacienda Pública/Patrimonio Generado	35,333,480	28,869,080
			Resultados del Ejercicio (Ahorro/ Desahorro)	6,464,400	-1,657,247
			Resultados de Ejercicios Anteriores	28,869,080	30,526,327
			Revalúos	0	0
			Reservas	0	0
			Rectificaciones de Resultados de Ejercicios Anteriores	0	0
			Exceso o Insuficiencia en la Actualización de la	0	0
			Resultado por Posición Monetaria	0	0
			Resultado por Tenencia de Activos no Monetarios	0	0
			Total Hacienda Pública/Patrimonio	38,168,341	31,703,941
			Total del Pasivo y Hacienda Pública/Patrimonio	44,486,694	37,435,574



Bajo protesta de decir verdad declaramos que los Estados Financieros y sus Notas son razonablemente correctos y responsabilidad del emisor

TLAXCALA
LXIV LEGISLATURA
COMITÉ DE
ADMINISTRACIÓN

TLAXCALA
LXIV LEGISLATURA
SECRETARÍA
ADMINISTRATIVA

Dip. Vicente Morales Pérez
Presidente del Comité de Administración

Lic. Leonardo Estéban Estévez Vázquez
Secretario Administrativo

PODER LEGISLATIVO

CONGRESO DEL ESTADO DE TLAXCALA
 Estado de Cambios en la Situación Financiera
 Del 01 de Enero al 31 de Marzo de 2023
 (Cifras en Pesos)

Concepto	Origen	Aplicación
ACTIVO	0	7,051,120
Activo Circulante	0	6,356,519
Efectivo y Equivalentes	0	5,253,739
Derechos a Recibir Efectivo o Equivalentes	0	1,102,780
Derechos a Recibir Bienes o Servicios	0	0
Inventarios	0	0
Almacenes	0	0
Estimación por Pérdida o Deterioro de Activos Circulantes	0	0
Otros Activos Circulantes	0	0
Activo No Circulante	0	694,601
Inversiones Financieras a Largo Plazo	0	0
Derechos a Recibir Efectivo o Equivalentes a Largo Plazo	0	0
Bienes Inmuebles, Infraestructura y Construcciones en Proceso	0	0
Bienes Muebles	0	694,601
Activos Intangibles	0	0
Depreciación, Deterioro y Amortización Acumulada de Bienes	0	0
Activos Diferidos	0	0
Estimación por Pérdida o Deterioro de Activos no Circulantes	0	0
Otros Activos no Circulantes	0	0
PASIVO	586,721	0
Pasivo Circulante	586,721	0
Cuentas por Pagar a Corto Plazo	586,721	0
Documentos por Pagar a Corto Plazo	0	0
Porción a Corto Plazo de la Deuda Pública a Largo Plazo	0	0
Títulos y Valores a Corto Plazo	0	0
Pasivos Diferidos a Corto Plazo	0	0
Fondos y Bienes de Terceros en Garantía y/o Administración a Corto Plazo	0	0
Provisiones a Corto Plazo	0	0
Otros Pasivos a Corto Plazo	0	0
Pasivo No Circulante	0	0
Cuentas por Pagar a Largo Plazo	0	0
Documentos por Pagar a Largo Plazo	0	0
Deuda Pública a Largo Plazo	0	0
Pasivos Diferidos a Largo Plazo	0	0
Fondos y Bienes de Terceros en Garantía y/o Administración a Largo Plazo	0	0
Provisiones a Largo Plazo	0	0
HACIENDA PÚBLICA/PATRIMONIO	6,464,400	0
Hacienda Pública/Patrimonio Contribuido	0	0
Aportaciones	0	0
Donaciones de Capital	0	0
Actualización de la Hacienda Pública/Patrimonio	0	0
Hacienda Pública/Patrimonio Generado	6,464,400	0
Resultados del Ejercicio (Ahorro/ Desahorro)	8,121,647	857,247
Resultados de Ejercicios Anteriores	0	0
Revalúos	0	0
Reservas	0	0
Rectificaciones de Resultados de Ejercicios Anteriores	0	0
Exceso o Insuficiencia en la Actualización de la Hacienda Pública/Patrimonio	0	0
Resultado por Posición Monetaria	0	0
Resultado por Tenencia de Activos no Monetarios	0	0



Bajo protesta de decir verdad declaramos que los Estados Financieros y sus Notas son razonablemente correctos y responsabilidad del emisor

Dip. Vicente Morales Pérez
 Presidente del Comité de Administración

Lic. Leonardo Esteban Estévez Vázquez
 Secretario Administrativo

CONGRESO DEL ESTADO DE TLAXCALA
Estado Analítico del Activo
Del 01 de Enero al 31 de Marzo de 2023
(Cifras en Pesos)

Concepto	Saldo Inicial	Cargos del Periodo	Abonos del Periodo	Saldo Final	Variación del Periodo
ACTIVO	37,435,574	274,203,943	267,152,823	44,486,694	7,051,120
Activo Circulante	6,723,954	273,509,342	267,152,823	13,080,473	6,356,519
Efectivo y Equivalentes	2,723,954	137,374,120	132,120,381	7,977,693	5,253,739
Derechos a Recibir Efectivo o Equivalentes	0	135,588,636	134,485,856	1,102,780	1,102,780
Derechos a Recibir Bienes o Servicios	4,000,000	546,586	546,586	4,000,000	0
Inventarios	0	0	0	0	0
Almacenes	0	0	0	0	0
Estimación por Pérdida o Deterioro de Activos Circulantes	0	0	0	0	0
Otros Activos Circulantes	0	0	0	0	0
Activo No Circulante	30,711,620	694,601	0	31,406,221	694,601
Inversiones Financieras a Largo Plazo	0	0	0	0	0
Derechos a Recibir Efectivo o Equivalentes a Largo Plazo	0	0	0	0	0
Bienes Inmuebles, Infraestructura y Construcciones en Proceso	7,605,492	0	0	7,605,492	0
Bienes Muebles	22,808,772	694,601	0	23,503,373	694,601
Activos Intangibles	297,356	0	0	297,356	0
Depreciación, Deterioro y Amortización Acumulada de Bienes	0	0	0	0	0
Activos Diferidos	0	0	0	0	0
Estimación por Pérdida o Deterioro de Activos no Circulantes	0	0	0	0	0
Otros Activos no Circulantes	0	0	0	0	0

Bajo protesta de decir verdad declaramos que los Estados Financieros y No Financieros son razonablemente correctos y responsabilidad del emisor

CONGRESO DEL ESTADO LIBRE Y SOBERANO
ESTADOS UNIDOS MEXICANOS
TLAXCALA
LXIV LEGISLATURA
COMITÉ DE ADMINISTRACIÓN

CONGRESO DEL ESTADO LIBRE Y SOBERANO
ESTADOS UNIDOS MEXICANOS
TLAXCALA
LXIV LEGISLATURA
SECRETARÍA ADMINISTRATIVA

Dip. Vicente Morales Pérez
Presidente del Comité de Administración

Lic. Leonardo Estévan Estévez Vázquez
Secretario Administrativo

PODER LEGISLATIVO

CONGRESO DEL ESTADO DE TLAXCALA
Estado Analítico de la Deuda y Otros Pasivos

Del 01 de Enero al 31 de Marzo de 2023

(Cifras en Pesos)

Denominación de las Deudas	Moneda de Contratación	Institución o País Acreedor	Saldo Inicial del Periodo	Saldo Final del Periodo
DEUDA PÚBLICA				
Corto Plazo				
Deuda Interna			0	0
Instituciones de Crédito			0	0
Títulos y Valores			0	0
Arrendamientos Financieros			0	0
Deuda Externa			0	0
Organismos Financieros Internacionales			0	0
Deuda Bilateral			0	0
Títulos y Valores			0	0
Arrendamientos Financieros			0	0
Subtotal de Deuda Pública a Corto Plazo			0	0
Largo Plazo				
Deuda Interna			0	0
Instituciones de Crédito			0	0
Títulos y Valores			0	0
Arrendamientos Financieros			0	0
Deuda Externa			0	0
Organismos Financieros Internacionales			0	0
Deuda Bilateral			0	0
Títulos y Valores			0	0
Arrendamientos Financieros			0	0
Subtotal de Deuda Pública a Largo Plazo			0	0
Total de Otros Pasivos			5,731,633	5,731,633
Total de Deuda Pública y Otros Pasivos			5,731,633	5,731,633



Bajo protesta de decir verdad declaramos que los Estados Financieros y sus Notas son razonablemente correctos y responsabilidad del emisor.

TLAXCALA
LXIV LEGISLATURA
COMITÉ DE ADMINISTRACIÓN

TLAXCALA
LXIV LEGISLATURA
SECRETARÍA ADMINISTRATIVA

Dip. Vicente Morales Pérez
Presidente del Comité de Administración

Lic. Leonardo Esteban Estévez Vázquez
Secretario Administrativo

CUENTA PÚBLICA
ENTIDAD FEDERATIVA DE TLAXCALA | 2023
AL 31 DE MARZO

CONGRESO DEL ESTADO DE TLAXCALA
Estado de Variación en la Hacienda Pública
Del 01 de Enero al 31 de Marzo de 2023
(Cifras en Pesos)

Concepto	Hacienda Pública / Patrimonio Contribuido	Hacienda Pública / Patrimonio Generado de Ejercicios Anteriores	Hacienda Pública / Patrimonio Generado del Ejercicio	Exceso o Insuficiencia en la Actualización de la Hacienda Pública / Patrimonio	Total
Hacienda Pública/Patrimonio Contribuido Neto de 2022	2,834,861	0	0	0	2,834,861
Aportaciones	0	0	0	0	0
Donaciones de Capital	0	0	0	0	0
Actualización de la Hacienda Pública/Patrimonio	2,834,861	0	0	0	2,834,861
Hacienda Pública/Patrimonio Generado Neto de 2022	0	30,526,327	-1,657,247	0	28,869,080
Resultados del Ejercicio (Ahorro/Desahorro)	0	0	-1,657,247	0	-1,657,247
Resultados de Ejercicios Anteriores	0	30,526,327	0	0	30,526,327
Revalúos	0	0	0	0	0
Reservas	0	0	0	0	0
Rectificaciones de Resultados de Ejercicios Anteriores	0	0	0	0	0
Exceso o Insuficiencia en la Actualización de la Hacienda Pública/Patrimonio Neto de 2022	0	0	0	0	0
Resultado por Posición Monetaria	0			0	0
Resultado por Tenencia de Activos no Monetarios	0			0	0
Hacienda Pública/Patrimonio Neto Final de 2022	2,834,861	30,526,327	-1,657,247	0	31,703,941
Cambios en la Hacienda Pública/Patrimonio Contribuido Neto de 2023	0	0	0	0	0
Aportaciones	0	0	0	0	0
Donaciones de Capital	0	0	0	0	0
Actualización de la Hacienda Pública/Patrimonio	0	0	0	0	0
Variaciones de la Hacienda Pública/Patrimonio Generado Neto de 2023	0	-1,657,247	8,121,647	0	6,464,400
Resultados del Ejercicio (Ahorro/Desahorro)	0	0	6,464,400	0	6,464,400
Resultados de Ejercicios Anteriores	0	-1,657,247	1,657,247	0	0
Revalúos	0	0	0	0	0
Reservas	0	0	0	0	0
Rectificaciones de Resultados de Ejercicios Anteriores	0	0	0	0	0
Cambios en el Exceso o Insuficiencia en la Actualización de la Hacienda Pública/Patrimonio Neto de 2023	0	0	0	0	0
Resultado por Posición Monetaria	0	0	0	0	0
Resultado por Tenencia de Activos no Monetarios	0	0	0	0	0
Hacienda Pública/Patrimonio Neto Final de 2023	2,834,861	28,869,080	6,464,400	0	38,168,341

Bajo protesta de decir verdad declaramos que los Estados Financieros y sus Notas son razonablemente correctos y responsabilidad del emisor

Dip. Vicente Morales Pérez
Presidente del Comité de Administración

Lic. Leonardo Esteban Estévez Vázquez
Secretario Administrativo

PODER LEGISLATIVO

CONGRESO DEL ESTADO DE TLAXCALA
Estado de Flujos de Efectivo
Del 01 de Enero al 31 de Marzo de 2023
(Cifras en Pesos)

Concepto	2023	2022
Flujos de Efectivo de las Actividades de Operación		
Origen	132,261,511	309,765,526
Impuestos	0	0
Cuotas y Aportaciones de Seguridad Social	0	0
Contribuciones de Mejoras	0	0
Derechos	0	0
Productos	104	812
Aprovechamientos	0	0
Ingresos por Venta de Bienes y Prestación de Servicios	62,860	229,598
Participaciones, Aportaciones, Convenios, Incentivos Derivados de la Colaboración Fiscal y Fondos Distintos de Aportaciones	0	0
Transferencias, Asignaciones, Subsidios y Subvenciones, y Pensiones y Jubilaciones	132,198,547	309,535,116
Otros Origenes de Operación	0	0
Aplicación	124,464,354	310,539,618
Servicios Personales	35,493,303	144,492,949
Materiales y Suministros	4,414,806	13,018,420
Servicios Generales	7,595,037	24,695,303
Transferencias Internas y Asignaciones al Sector Público	0	0
Transferencias al Resto del Sector Público	0	0
Subsidios y Subvenciones	0	0
Ayudas Sociales	76,961,208	128,332,946
Pensiones y Jubilaciones	0	0
Transferencias a Fideicomisos, Mandatos y Contratos Análogos	0	0
Transferencias a la Seguridad Social	0	0
Donativos	0	0
Transferencias al Exterior	0	0
Participaciones	0	0
Aportaciones	0	0
Convenios	0	0
Otras Aplicaciones de Operación	0	0
Flujos Netos de Efectivo por Actividades de Operación	7,797,157	-774,092
Flujos de Efectivo de las Actividades de Inversión		
Origen	0	0
Bienes Inmuebles, Infraestructura y Construcciones en Proceso	0	0
Bienes Muebles	0	0
Otros Origenes de Inversión	0	0
Aplicación	694,601	1,494,358
Bienes Inmuebles, Infraestructura y Construcciones en Proceso	0	0
Bienes Muebles	694,601	1,494,358
Otras Aplicaciones de Inversión	0	0
Flujos Netos de Efectivo por Actividades de Inversión	-694,601	-1,494,358
Flujos de Efectivo de las Actividades de Financiamiento		
Origen	5,112,608	40,715,413
Endeudamiento Neto	0	0
Interno	0	0
Externo	0	0
Otros Origenes de Financiamiento	5,112,608	40,715,413
Aplicación	6,961,425	43,287,446
Servicios de la Deuda	0	0
Interno	0	0
Externo	0	0
Otras Aplicaciones de Financiamiento	6,961,425	43,287,446
Flujos Netos de Efectivo por Actividades de Financiamiento	-1,848,817	-2,571,733
Incremento/Disminución Neta en el Efectivo y Equivalentes al Efectivo	5,253,739	4,840,183
Efectivo y Equivalentes al Efectivo al Inicio del Ejercicio	2,723,954	7,564,137
Efectivo y Equivalentes al Efectivo al Final del Ejercicio	7,977,693	12,404,320

Bajo protesta de decir verdad declaramos que los Estados Financieros y sus Notas son razonablemente correctos y responsabilidad del emisor

Dip. Vicente Morales Pérez
Presidente del Comité de Administración

Lic. Leonardo Esteban Estévez Vázquez
Secretario Administrativo

NOTAS A LOS ESTADOS FINANCIEROS

a) NOTAS DE DESGLOSE

I) NOTAS AL ESTADO DE SITUACIÓN FINANCIERA

Activo

Efectivo y Equivalentes

Al 31 de marzo de 2023, no se tienen fondos con afectación específica.

Derechos a recibir Efectivo y Equivalentes y Bienes o Servicios a Recibir

Al 31 de marzo de 2023 se cuenta con derechos a recibir en efectivo y equivalentes:

Deudores diversos	2,500.01
Anticipo a proveedores por adquisición	4,000,000.00

Bienes Disponibles para su Transformación o Consumo (inventarios)

El Congreso del Estado de Tlaxcala no realiza ningún proceso de transformación.

Inversiones Financieras

Cuenta	Nombre De La Cuenta	Monto
1.1.1.4	Inversiones Temporales (Hasta 3 Meses)	0.00

Datos Informativos:

Contrato

0504139888

Distribución de Portafolio

Fondo de Inversión de Deuda

Institución

Banco Mercantil Del Norte S.A. Institución de Banca Múltiple Grupo Financiero Banorte

Bienes Muebles, Inmuebles e Intangibles

Se realizaron los registros contables en base a las normas del CONAC; así como el levantamiento de inventarios de bienes a 31 de marzo de 2023. Quedando como a continuación se detalla:

	Total bienes inmuebles	7'605,491.76
1.2.4	Total bienes muebles	23,503,373.12
1.2.5	Total activos intangibles	297,356.58

cuenta

concepto

importe



TLAXCALA
LXIV LEGISLATURA


SECRETARÍA

ADMINISTRATIVA



PODER LEGISLATIVO

1.2.3	Bienes inmuebles, infraestructura y construcciones en proceso:	
1.2.3.1	Terrenos	6,200,000.00
1.2.3.3	Edificios no habitacionales	1,405,491.76
	Total bienes inmuebles, infraestructura y construcciones en proceso	7,605,491.76
1.2.4	Bienes muebles:	
1.2.4.1	Mobiliario y equipo de administración:	
1.2.4.1.1	Muebles de oficina y estantería	6,300,153.24
1.2.4.1.2	Muebles, excepto de oficina y estantería	61,125.87
1.2.4.1.3	Equipo de cómputo y de tecnologías de la información	9,018,618.2
1.2.4.1.9	Otros mobiliarios y equipos de administración	3,878,274.53
1.2.4.1	Total mobiliario y equipo de administración	19,258,171.84
1.2.4.2	Mobiliario y equipo educacional y recreativo:	
1.2.4.2.1	Equipos y aparatos audiovisuales	590,027.48
1.2.4.2.3	Cámaras fotográficas y de video	280,015.77
1.2.4.2.9	Otro mobiliario y equipo educacional y recreativo	353,667.01
1.2.4.2	Total mobiliario y equipo educacional y recreativo	1,223,710.26
1.2.4.3	Equipo e instrumental médico y de laboratorio:	
1.2.4.3.1	Equipo médico y de laboratorio	137,420.19
1.2.4.3	Total equipo e instrumental médico y de laboratorio	137,420.19
1.2.4.4	Vehículos y equipo de transporte:	
1.2.4.4.1	Vehículos y equipo terrestre	1,827,952.00
1.2.4.4	Total vehículos y equipo de transporte	1,827,952.00
1.2.4.6	Maquinaria, otros equipos y herramientas:	
1.2.4.6.4	Sistemas de aire acondicionado, calefacción y de refrigeración industrial y comercial	100,543.80
1.2.4.6.5	Equipo de comunicación y telecomunicación	72,686.76
1.2.4.6.6	Equipos de generación eléctrica, aparatos y accesorios eléctricos	591,901.05
1.2.4.6.7	Herramientas y máquinas-herramienta	2,774.00
1.2.4.6.9	Otros equipos	48,952.00
1.2.4.6	Total maquinaria, otros equipos y herramientas	816,857.61
1.2.4.7	Colecciones, obras de arte y objetos valiosos:	
1.2.4.7.1	Bienes artísticos, culturales y científicos	239,261.22
1.2.4.7	Total colecciones, obras de arte y objetos valiosos	239,261.22
1.2.5	Activos intangibles:	
1.2.5.1	Software	
1.2.5.1.1	Software	297,356.58
1.2.5	Total activos intangibles	297,356.58



En los anexos a esta información financiera se integra de forma analítica el rubro de bienes muebles, inmuebles e intangibles.

Estimaciones y Deterioros

Al 31 de marzo de 2023, no se realizaron estimaciones de cuentas incobrables.

Otros activos

Al 31 de marzo de 2023, no existen otros activos.

Pasivo

El monto del pasivo total al 31 de marzo de 2023 es de \$ **6'318,352.76** y su integración se detalla a continuación:

Concepto	90 DÍAS	180 DÍAS	365 DÍAS	MAS DE 365 DÍAS
Nóminas, honorarios y otros serv personales	0.00			
Gastos médicos	245,753.82			
Proveedores de bienes y servicios	0.00			
Prestaciones contractuales	319,692.95			
Pensiones Civiles Aportación Patronal	371,006.02			
Impuesto y derechos	139,476.00			
Impuestos Sobre la Renta Retenido Sueldos y Salarios	2,100,754.77			
Pensiones Civiles de Tlaxcala (12% Retención)	247,337.34			
10% de Impuesto Sobre la Renta Honorarios Puros	7,449.23			
Fondos Ajenos Retención por Cuenta de Terceros	1,713,448.01			
Sindicatos	523,820.57			
Créditos a Trabajadores Pensiones Civiles de Tlaxcala	162,128.13			
Fondo de Retiro de Trabajadores				487,485.92
Total	5'830,866.84			487,485.92


 CONGRESO DEL ESTADO LIBRE Y SOBERANO
 TLAXCALA
 LXIV LEGISLATURA
 COMITÉ DE ADMINISTRACIÓN


 CONGRESO DEL ESTADO LIBRE Y SOBERANO
 TLAXCALA
 LXIV LEGISLATURA
 SECRETARÍA ADMINISTRATIVA

II) NOTAS AL ESTADO DE ACTIVIDADES

Ingresos de Gestión

Productos

104.43

Ingresos por venta de Bienes y Prestación de Servicios de los poderes leg. y judicial

62,860.00

Otros

Participaciones, Aportaciones, Convenios, Incentivos deriv. d/colab. fiscal, f. dist. de aport,transf, asig, subs y subv y p y jub

Transferencias y Asignaciones

132,198,547.00

Asignación de Gastos

1000	Servicios Personales	36,686,584.20
2000	Materiales y Suministros	4,414,806.32
3000	Servicios Generales	7,734,512.96
4000	Transferencias, Asignaciones, Subsidios y Otras Ayudas	76,961,208.00

III) NOTAS AL ESTADO DE VARIACIÓN EN LA HACIENDA PÚBLICA

Al 31 de marzo de 2023 se tiene un resultado contable de:

Resultado del Periodo	6,464,399.95
-----------------------	--------------

IV) NOTAS AL ESTADO DE FLUJOS DE EFECTIVO

Efectivo y equivalentes

1. El análisis de los saldos iniciales y finales que figuran en la última parte del Estado de Flujo de Efectivo en la cuenta de efectivo y equivalentes es como sigue:

Cuenta	Nombre de la Cuenta	2023	2022
1.1.1.1	Efectivo	0.00	0.00
1.1.1.2	Bancos/Tesorería	7,977,692.89	2,723,953.61
1.1.1.3	Bancos/Dependencias Y Otros	0.00	0.00
1.1.1.4	Inversiones Temporales (Hasta 3 Meses)	0.00	0.00
1.1.1.5	Fondos Con Afectación Específica	0.00	0.00
1.1.1.6	Depósitos De Fondos De Terceros En Garantía Y/O Administración	0.00	0.00
1.1.1.9	Otros Efectivos Y Equivalentes	0.00	0.00
	Total	7,977,692.89	2,723,953.61

TLAXCALA
LXIV LEGISLATURA
COMITÉ DE
ADMINISTRACIÓN

CONGRESO DEL ESTADO LIBRE Y SOBERANO
ESTADO UNIDO MEXICO
TLAXCALA
LXIV LEGISLATURA
ADMINISTRATIVA

2. Se adquirieron bienes como a continuación se detallan:

Bienes	Importe
Mobiliario y Equipo de Administración	431,243.62
Mobiliario y Equipo Educativo y Recreativo	238,857.70
Equipo e Instrumental Médico y de Laboratorio	0.00
Maquinaria, Otros Equipos y Herramientas	24,500.00
TOTAL	694,601.32

3. Conciliación de los Flujos de Efectivo Netos de las Actividades de Operación y la cuenta de Ahorro/Desahorro antes de Rubros Extraordinarios.

	2023	2022
Ahorro/Desahorro antes de rubros extraordinarios	6,464,399.95	- 1,657,247.13
Movimientos de partidas (o rubros) que no afectan al efectivo	1,332,757.02	883,154.77
Incrementos en cuentas por pagar de actividades de operación	1,332,757.02	883,154.77
Depreciación	0	0
Amortización	0	0
Incrementos en las provisiones	0	0
Flujos De Efectivo Netos De Las Actividades De Operación	7,797,156.97	-774,092.36

V) CONCILIACIÓN ENTRE LOS INGRESOS PRESUPUESTARIOS Y CONTABLES, ASÍ COMO ENTRE LOS EGRESOS PRESUPUESTARIOS Y LOS GASTOS CONTABLES

La conciliación se presentará atendiendo a lo dispuesto por el Acuerdo por el que se emite el formato de conciliación entre los ingresos presupuestarios y contables, así como entre los egresos presupuestarios y los gastos contables.

del Estado de Tlaxcala		
Conciliación entre los Ingresos Presupuestarios y Contables		
Correspondiente del 1 de Enero al 31 de marzo de 2023		
(Cifras en pesos) Congreso		
1. Ingresos Presupuestarios		132,261,511.43
2. Más ingresos contables no presupuestarios		0.00
2.1	Ingresos financieros	0.00
2.2	Incremento por variación de inventarios	0.00
2.3	Disminución del exceso de estimaciones por pérdida o deterioro u obsolescencia	0.00
2.4	Disminución del exceso de provisiones	0.00
2.5	Otros ingresos y beneficios varios	0.00
2.6	Otros ingresos contables no presupuestarios	0.00

PODER LEGISLATIVO

3. Menos ingresos presupuestarios no contables		0.00
3.1	Aprovechamientos patrimoniales	0.00
3.2	Ingresos derivados de financiamientos	0.00
3.2	Otros Ingresos presupuestarios no contables	0.00

4. Total de Ingresos Contables (4 = 1 + 2 - 3)	132,261,511.43
---	-----------------------

Congreso del Estado de Tlaxcala
Conciliación entre los Egresos Presupuestarios y los Gastos Contables
Correspondiente del 1 de Enero al 31 de marzo de 2023
(Cifras en pesos)

1. Total de egresos (presupuestarios)	126,491,712.80
--	-----------------------

2. Menos egresos presupuestarios no contables	694,601.32	
2.1	Materias primas y materiales de producción y comercialización	0.00
2.2	Materiales y suministros	0.00
2.3	Mobiliario y equipo de administración	431,243.62
2.4	Mobiliario y equipo educacional y recreativo	238,857.70
2.5	Equipo e instrumental médico y de laboratorio	0.00
2.6	Vehículos y equipo de transporte	0.00
2.7	Equipo de defensa y seguridad	0.00
2.8	Maquinaria, otros equipos y herramientas	24,500.00
2.9	Activos biológicos	0.00
2.10	Bienes inmuebles	0.00
2.11	Activos intangibles	0.00
2.12	Obra pública en bienes de dominio publico	0.00
2.13	Obra pública en bienes propios	0.00
2.14	Acciones y participaciones de capital	0.00
2.15	Compra de títulos y valores	0.00
2.16	Concesión de Prestamos	0.00
2.17	Inversiones en fideicomisos, mandatos y otros análogos	0.00
2.18	Provisiones para contingencias y otras erogaciones especiales	0.00
2.19	Amortización de la deuda publica	0.00
2.20	Adeudos de ejercicios fiscales anteriores (ADEFAS)	0.00
2.21	Otros Egresos Presupuestales No Contables	0.00

3. Más Gasto Contables No Presupuestales	0.00	
3.1	Estimaciones, depreciaciones, deterioros, obsolescencia y amortizaciones	0.00
3.2	Provisiones	0.00
3.3	Disminución de inventarios	0.00
3.4	Aumento por insuficiencia de estimaciones por pérdida o deterioro u obsolescencia	0.00
3.5	Aumento por insuficiencia de provisiones	0.00
3.6	Otros Gastos Contables No Presupuestales	0.00
3.7	Otros Gastos Contables No Presupuestales	0.00

4. Total de Gasto Contable (4 = 1 - 2 + 3)	125,797,111.48
---	-----------------------



b) NOTAS DE MEMORIA (CUENTAS DE ORDEN)

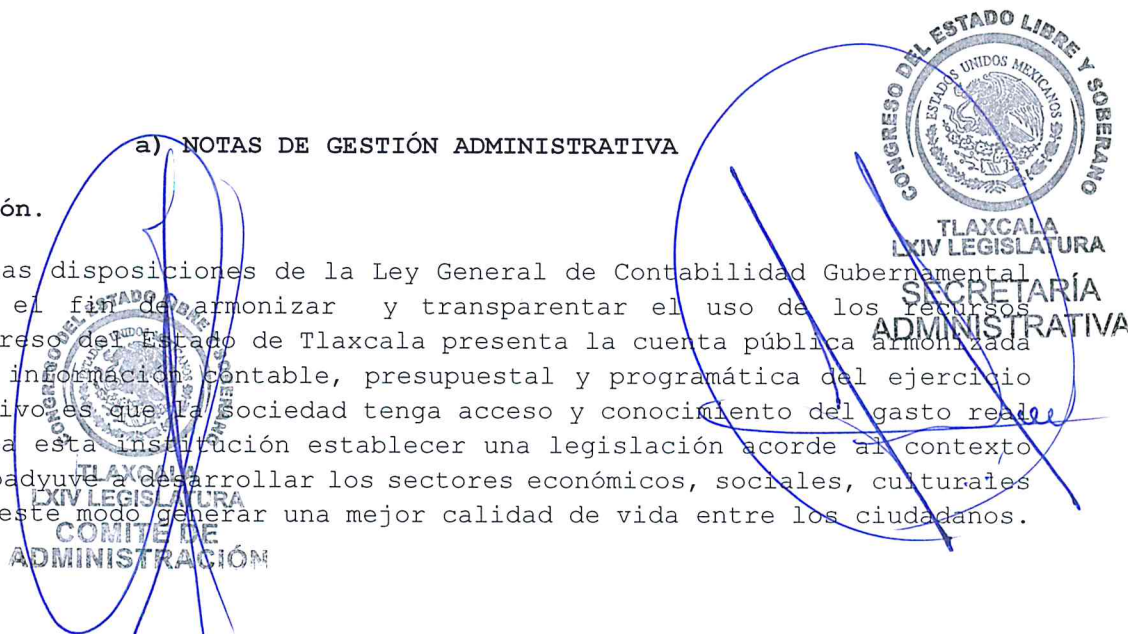
Las cuentas de orden presupuestarias que se manejan son las siguientes:

Cuenta	Nombre de la Cuenta	Saldo Inicial	Cargo	Abono	Saldo Final	
8	CUENTAS DE ORDEN PRESUPUESTARIAS	0	1,489,788,048.88	1,489,788,048.88	0	(d)
8.1	LEY DE INGRESOS	0	607,336,872.29	607,336,872.29	0	(a)
8.1.1	LEY DE INGRESOS ESTIMADA	0	333,404,435.00	0	333,404,435.00	(d)
8.1.2	LEY DE INGRESOS POR EJECUTAR	0	132,261,511.43	342,813,849.43	210,552,338.00	(a)
8.1.3	MODIFICACIONES A LA LEY DE INGRESOS ESTIMADA	0	9,409,414.43	0	9,409,414.43	(d)
8.1.4	LEY DE INGRESOS DEVENGADA	0	132,261,511.43	132,261,511.43	0	(a)
8.1.5	LEY DE INGRESOS RECAUDADA	0	0	132,261,511.43	132,261,511.43	(a)
8.2	PRESUPUESTO DE EGRESOS	0	882,451,176.59	882,451,176.59	0	(d)
8.2.1	PRESUPUESTO DE EGRESOS APROBADO	0	0	333,404,435.00	333,404,435.00	(a)
8.2.2	PRESUPUESTO DE EGRESOS POR EJERCER	0	360,981,844.43	144,659,707.80	216,322,136.63	(d)
8.2.3	MODIFICACIONES AL PRESUPUESTO DE EGRESOS APROBADO	0	18,167,995.00	27,577,409.43	9,409,414.43	(a)
8.2.4	PRESUPUESTO DE EGRESOS COMPROMETIDO	0	126,491,712.80	126,491,712.80	0	(d)
8.2.5	PRESUPUESTO DE EGRESOS DEVENGADO	0	126,491,712.80	125,158,955.78	1,332,757.02	(d)
8.2.6	PRESUPUESTO DE EGRESOS EJERCIDO	0	125,158,955.78	125,158,955.78	0	(d)
8.2.7	PRESUPUESTO DE EGRESOS PAGADO	0	125,158,955.78	0	125,158,955.78	(d)

a) NOTAS DE GESTIÓN ADMINISTRATIVA

1. Introducción.

Cumpliendo con las disposiciones de la Ley General de Contabilidad Gubernamental aplicables, con el fin de armonizar y transparentar el uso de los recursos públicos el Congreso del Estado de Tlaxcala presenta la cuenta pública armonizada que integra, la información contable, presupuestal y programática del ejercicio 2023; cuyo objetivo es que la sociedad tenga acceso y conocimiento del gasto real ejercido, ayuda a esta institución establecer una legislación acorde al contexto del estado que coadyuva a desarrollar los sectores económicos, sociales, culturales y políticos, de este modo generar una mejor calidad de vida entre los ciudadanos.



PODER LEGISLATIVO

2. Panorama Económico y Financiero

Se tuvo un incremento en el presupuesto autorizado del ejercicio 2023 con respecto al ejercicio autorizado 2022 en un 15% sobre el monto autorizado, dicho aumento se proyectó para poder subsanar las prestaciones y sueldos del personal en convenio laboral, el aumento en inflación anual, el incremento en apoyo social a personas, pasivos contingentes y aumento en personal de confianza para cubículos de diputados; así como diversos gastos que se generen para poder llevar a cabo las actividades que corresponden a esta Soberanía.

3. Autorización e Historia

La primer legislatura se instaló en el año 1857, era integrada por 8 diputados y 1 gobernador, dicha legislatura fue de 1857 a 1861; con el paso de los años hubo varias modificaciones; las últimas fueron en la LXI legislatura la cual se integró por 32 diputados y comprendió del 2014 al 2016; La LXII legislatura fue integrada por 25 diputados y el periodo es de 2017 al 31 de Agosto de 2018.

4. Organización y Objeto Social

a) Objeto Social.

Elaborar las iniciativas, revisar, emitir y aprobar leyes, decretos, acuerdos y reglamentos para su respectiva difusión, también se encarga de la fiscalización de la cuenta pública y atención a la ciudadanía.

b) Principal Actividad.

Es un ente público encargado de elaborar las leyes, decretos, acuerdos y reglamentos que rigen el estado de Tlaxcala; así como atender a la ciudadanía que acude al palacio legislativo a realizar alguna gestión, derivado de dicha gestión les otorgan ayuda social.

c) Ejercicio Fiscal.

El ejercicio fiscal inicia el 01 de enero y termina el 31 de diciembre de cada año.


El ejercicio legislativo inicia el 30 de agosto del año de que se trate y culmina el 29 de agosto del año inmediato siguiente.

d) Régimen Jurídico

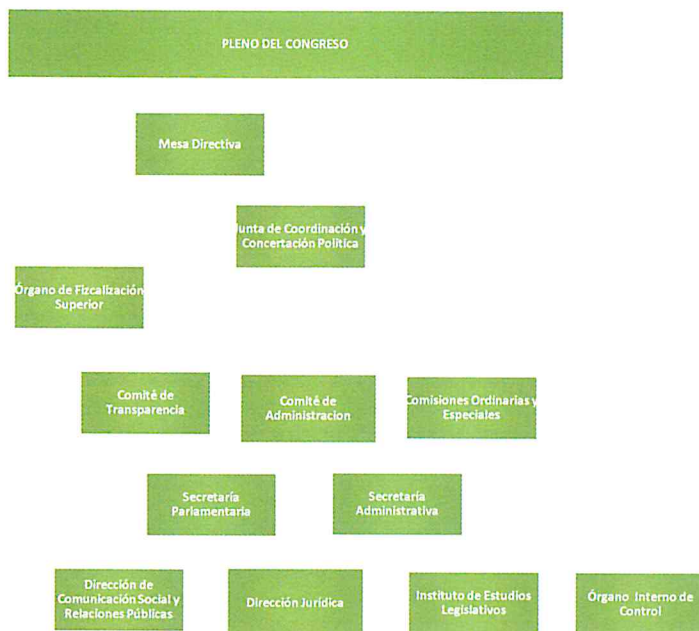
El Congreso de Estado de Tlaxcala se rige a través de la Constitución Política del Estado Libre y Soberano de Tlaxcala, Ley Orgánica del Poder Legislativo del estado de Tlaxcala y el Reglamento Interior del Congreso del Estado de Tlaxcala.

e) Consideraciones Fiscales

El Congreso de Estado de Tlaxcala es una persona moral no contribuyente del Impuesto al Valor Agregado e Impuesto Sobre la Renta; solo es retenedor de Impuesto Sobre la Renta por salarios pagados y por el pago a personas que se encuentran bajo el régimen de personas físicas por servicios profesionales y/o arrendamiento, Régimen simplificado de confianza.



f) Estructura Organizacional Básica



g) Fideicomisos, mandatos y análogos de los cuales es fideicomitente o fiduciario

Durante el primer trimestre del ejercicio fiscal 2023, no se realizaron contratos por fideicomisos.

5. Base de preparación de los Estados Financieros

La emisión y preparación de los Estados Financieros se ha realizado en base a la normatividad del CONAC y la Ley de Contabilidad Gubernamental.

6. Políticas de Contabilidad Significativas

Durante el tercer trimestre del ejercicio fiscal 2021 se realizó la renovación en su totalidad de la Legislatura conforme al artículo 3 y 4 de la Ley Orgánica del Poder Legislativo del Estado de Tlaxcala. El periodo comprendido del 1 de enero al 29 de agosto de 2021 corresponde a la Legislatura, mientras que a partir del 30 de agosto de 2021 corresponde a la LXIV Legislatura. Por tanto, los resultados e informes financieros son responsabilidad de los funcionarios en sus respectivos departamentos administrativos.

Al cierre del ejercicio 2021 se cuenta con un pasivo contingente en etapa de conciliación para el expediente laboral 540/2021-d acogiéndose a los beneficios de la insumisión al arbitraje.

PODER LEGISLATIVO

Con referencia a las actualizaciones por las que se reforma y adiciona el capítulo VII de los estados e informes contables, presupuestarios, programáticos y de los indicadores de postura fiscal del manual de contabilidad gubernamental, publicadas en el periódico oficial No 3 extraordinario de fecha 29 de marzo del 2020, se realizan las adecuaciones mencionadas en dicha publicación a partir de la entrada en vigor que corresponde al 1 de enero de 2022.

7. Posición en Moneda Extranjera y Protección de Riesgo Cambiario

No se manejan activos y pasivos en moneda extranjera.

8. Reporte Analítico del Activo

ACTIVO	
Activo Circulante	
Efectivo y Equivalentes	7,977,692.89
Derechos a Recibir Efectivo o Equivalentes	1,102,779.96
Derechos a Recibir Bienes y Servicios	4,000,000.00
Total de Activos Circulantes	13,080,472.85
Activo No Circulante	
Bienes Inmuebles, Infraestructura y	7,605,491.76
Bienes Muebles	23,503,373.12
Activos Intangibles	297,356.58
Total de Activos No Circulantes	31,406,221.46
Total de Activo	44,486,694.31

9. Fideicomisos, Mandatos y Análogos

Durante el primer trimestre del ejercicio fiscal 2023, no se realizaron contratos de fideicomisos.

10. Reporte de recaudación

Al primer trimestre del ejercicio fiscal 2023, se recaudaron multas a municipios y entes públicos por un importe de 9,622.00

11. Información Sobre la Deuda

Durante el primer trimestre del ejercicio fiscal 2023, no se tiene contratada deuda pública.

12. Calificaciones Otorgadas



El ente no ha sido sujeto a una evaluación crediticia.

13. Procesos de Mejora

Dentro de las políticas de control interno, se implementan el siguiente procedimiento para tener un mejor control en los recursos.

Para la emisión de cheques y /o transferencias de pago a proveedores.

Primero el solicitante elabora su requisición de material la cual debe ir debidamente autorizada por los las personas correspondientes misma que será entregada al área de recursos materiales, para que dicha área realice la solicitud correspondiente al proveedor; en cuanto llega el material y la factura recursos materiales entrega lo solicitado al área y la factura con la requisición es entregada al área de recursos financieros dicha documentación debe ir debidamente autorizada para su pago; recursos financieros realiza la captura del documento en el sistema de contabilidad implementado para ser entregada con posterioridad al área de caja para su pago.

Para el pago de nómina.

El área de recursos humanos descarga todas las incidencias de los trabajadores y personal en el sistema implementado, se envía a la Secretaría administrativa para su autorización para posteriormente enviarla al jefe de recursos financieros, dé el visto bueno y sea entregada al área de caja para su pago.

14. Información por Segmentos

15.

No se realiza información de manera segmentada.

16. Eventos Posteriores al cierre

17.

Al cierre del ejercicio 2021 se obtuvo un remanente, el cual será aplicado en gastos afectando al resultado del ejercicio 2021.

18. Partes relacionadas

19.

No hay existencia de partes relacionadas.

20.

21. Responsabilidad Sobre la Presentación Razonable de la Información Contable

"Bajo protesta de decir verdad declaramos que los Estados Financieros y sus Notas son razonablemente correctos y responsabilidad del emisor".



COMPTROLLER GENERAL OF THE STATE OF TLAXCALA
CONSEJO DEL ESTADO LIBRE Y SOBERANO
ESTADOS UNIDOS MEXICANOS
TLAXCALA
LXIV LEGISLATURA
COMITÉ DE ADMINISTRACIÓN



CONSEJO DEL ESTADO LIBRE Y SOBERANO
ESTADOS UNIDOS MEXICANOS
TLAXCALA
LXIV LEGISLATURA
SECRETARÍA ADMINISTRATIVA

DIP. VICENTE MORALES PÉREZ
PRESIDENTE DEL COMITÉ DE ADMINISTRACIÓN

LIC. LEONARDO ESTEBAN ESTEVEZ VAZQUEZ
SECRETARIO ADMINISTRATIVO

PODER LEGISLATIVO

CONGRESO DEL ESTADO DE TLAXCALA

INFORME SOBRE PASIVOS CONTINGENTES

Al 31 de Marzo de 2023
(Cifras en pesos)

EL 14 DE DICIEMBRE DE 2021 EN EL TRIBUNAL DE CONCILIACIÓN Y ARBITRAJE DEL ESTADO DE TLAXCALA, ANTE LA SECRETARIA GENERAL DE ACTAS Y ACUERDOS SE DECLARA AUDIENCIA EN ETAPA DE CONCILIACIÓN PARA EL EXPEDIENTE LABORAL 540/2021-D. MISMA QUE FUE RECHAZADA EN EL MISMO DÍA. MOTIVO POR EL CUAL ESTA SOBERANÍA PROMUEVE INCIDENTE ACOGIÉNDOSE A LOS BENEFICIOS DE LA INSUMISIÓN AL ARBITRAJE PARA DAR POR CONCLUIDO EL PRESENTE JUICIO. Y PARA TAL EFECTO EXHIBE UN ESCRITO DE FECHA CATORCE DE DICIEMBRE DE DOS MIL VEINTIUNO, ASIMISMO SE EXHIBEN LOS DOCUMENTOS PARA CADA UNO DE LOS ACTORES.

DICHO PROCEDIMIENTO DERIVARÁ O NO EN UNA OBLIGACIÓN LABORAL, SURGIDA A RAÍZ DE SUCESOS PASADOS CUYA EXISTENCIA HA DE SER CONFIRMADA, SOLO POR LA OCURRENCIA O EN SU CASO POR LA NO OCURRENCIA DE CADA UNO DE LOS SUPUESTOS JURÍDICOS QUE ESTÁN EN PROCESO DE RESOLUCIÓN. Y QUE DE ACUERDO A LO QUE ACONTEZCA UNA VEZ TERMINADO EL PROCESO LEGAL, DESAPARECERÁN O SE CONVIERTAN EN PASIVOS REALES Y SERÁN RECONOCIDOS EN ESE MOMENTO DE ACUERDO A LAS NORMAS DEL CONAC.

EN FECHAS 06,08,10,13 Y 15 TODOS DEL MES DE MARZO DE DOS MIL VEINTITRÉS, 12 TRABAJADORES DEL CONGRESO DEL ESTADO DE TLAXCALA, COMPARECEN, ANTE EL MAGISTRADO PRESIDENTE Y LA SECRETARIA GENERAL DE ACUERDOS DEL TRIBUNAL DE CONCILIACIÓN Y ARBITRAJE DEL ESTADO DE TLAXCALA, EN RELACIÓN AL ACUERDO DE FECHA TREINTA DE SEPTIEMBRE DE DOS MIL VEINTIDÓS, DE LOS CUALES SE DESISTEN LISA Y LLANAMENTE DE TODAS Y CADA UNA DE LAS ACCIONES INTENTADAS EN ESTE JUICIO, DENTRO DEL EXPEDIENTE 540/2021-D RESPECTIVAMENTE, NO RESERVÁNDOSE ACCIÓN ALGUNA QUE EJERCITAR DE NINGUNA ÍNDOLE ES DECIR DE CARÁCTER CIVIL, PENAL, MERCANTIL Y LABORAL.

BAJO PROTESTA DE DECIR VERDAD DECLARAMOS QUE LOS ESTADOS FINANCIEROS Y SUS NOTAS, SON RAZONABLEMENTE CORRECTOS Y SON RESPONSABILIDAD DEL EMISOR.



TLAXCALA
LXIV LEGISLATURA
COMITÉ DE
ADMINISTRACIÓN

DIP. VICENTE MORALES PÉREZ
PRESIDENTE DEL COMITÉ DE
ADMINISTRACIÓN



TLAXCALA
LXIV LEGISLATURA
SECRETARÍA
ADMINISTRATIVA

LIC. LEONARDO ESTEBAN ESTEVEZ
VAZQUEZ
SECRETARIO ADMINISTRATIVO