

CUENTA PÚBLICA | 2023  
ENTIDAD FEDERATIVA DE TLAXCALA

| Cuenta Pública 2023<br>Congreso del Estado de Tlaxcala<br>Estado Analítico de Ingresos<br>Del 1 de Enero al 31 de Marzo de 2023 |                    |                                   |                          |  |                    |                           |
|---|--------------------|-----------------------------------|--------------------------|--|--------------------|---------------------------|
| Rubro de Ingresos   | Ingreso            |                                   |                          |  |                    |                           |
|   | Estimado<br>(1)    | Ampliaciones y Reducciones<br>(2) | Modificado<br>(3= 1 + 2) | Devengado<br>(4)                       | Recaudado<br>(5)   | Diferencia<br>(6 = 5 - 1) |
| Impuestos   | 0                  | 0                                 | 0                        | 0                                      | 0                  | 0                         |
| Cuotas y Aportaciones de Seguridad Social   | 0                  | 0                                 | 0                        | 0                                      | 0                  | 0                         |
| Contribuciones de Mejoras   | 0                  | 0                                 | 0                        | 0                                      | 0                  | 0                         |
| Derechos  | 0                  | 0                                 | 0                        | 0                                      | 0                  | 0                         |
| Productos   | 0                  | 104                               | 104                      | 104                                    | 104                | 104                       |
| Aprovechamientos  | 0                  | 0                                 | 0                        | 0                                      | 0                  | 0                         |
| Ingresos por Ventas de Bienes, Prestacion de Servicios y Otros Ingresos   | 0                  | 62,860                            | 62,860                   | 62,860                                 | 62,860             | 62,860                    |
| Participaciones, Aportaciones, Convenios Incentivos Derivados de la Colaboracion Fiscal y Fondos Distintos de Aportaciones      | 0                  | 0                                 | 0                        | 0                                      | 0                  | 0                         |
| Transferencias, Asignaciones, Subsidios y Subvenciones, y Pensiones   | 333,404,435        | 9,346,450                         | 342,750,885              | 132,198,547                            | 132,198,547        | -201,205,888              |
| Ingresos Derivados de Financiamientos   | 0                  | 0                                 | 0                        | 0                                      | 0                  | 0                         |
| <b>Total</b>  | <b>333,404,435</b> | <b>9,409,414</b>                  | <b>342,813,849</b>       | <b>132,261,511</b>                     | <b>132,261,511</b> | <b>-201,142,924</b>       |
|   |                    |                                   |                          | <b>Ingresos excedentes<sup>1</sup></b> |                    | <b>-201,142,924</b>       |

| Estado Analítico de Ingresos<br>Por Fuente de Financiamiento  | Ingreso            |                                   |                          |  |                    |                           |
|---|--------------------|-----------------------------------|--------------------------|--|--------------------|---------------------------|
|   | Estimado<br>(1)    | Ampliaciones y Reducciones<br>(2) | Modificado<br>(3= 1 + 2) | Devengado<br>(4)                       | Recaudado<br>(5)   | Diferencia<br>(6 = 5 - 1) |
| <b>Ingresos del Poder Ejecutivo, Federal o Estatal y de los Municipios</b>  | 0                  | 0                                 | 0                        | 0                                      | 0                  | 0                         |
| Impuestos   | 0                  | 0                                 | 0                        | 0                                      | 0                  | 0                         |
| Cuotas y Aportaciones de Seguridad Social   | 0                  | 0                                 | 0                        | 0                                      | 0                  | 0                         |
| Contribuciones de Mejoras   | 0                  | 0                                 | 0                        | 0                                      | 0                  | 0                         |
| Derechos  | 0                  | 0                                 | 0                        | 0                                      | 0                  | 0                         |
| Productos   | 0                  | 0                                 | 0                        | 0                                      | 0                  | 0                         |
| Aprovechamientos  | 0                  | 0                                 | 0                        | 0                                      | 0                  | 0                         |
| Participaciones, Aportaciones, Convenios, Incentivos derivados de la Colaboracion Fiscal y Fondos Distintos de Aportaciones   | 0                  | 0                                 | 0                        | 0                                      | 0                  | 0                         |
| Transferencias, Asignaciones, Subsidios y Subvenciones, y Pensiones   | 0                  | 0                                 | 0                        | 0                                      | 0                  | 0                         |
| <b>Ingresos de los Entes Públicos de los Poderes Legislativo y Judicial de los Órganos Autonomos y del Sector Paraestatal o Paramunicipal así como de las Empresas Productivas del Estado</b> | <b>333,404,435</b> | <b>9,409,414</b>                  | <b>342,813,849</b>       | <b>132,261,511</b>                     | <b>132,261,511</b> | <b>-201,142,924</b>       |
| Cuotas y Aportaciones de Seguridad Social   | 0                  | 0                                 | 0                        | 0                                      | 0                  | 0                         |
| Productos   | 0                  | 104                               | 104                      | 104                                    | 104                | 104                       |
| Ingresos por Ventas de Bienes, Prestacion de Servicios y Otros Ingresos   | 0                  | 62,860                            | 62,860                   | 62,860                                 | 62,860             | 62,860                    |
| Transferencias, Asignaciones, Subsidios y Subvenciones, y Pensiones   | 333,404,435        | 9,346,450                         | 342,750,885              | 132,198,547                            | 132,198,547        | -201,205,888              |
| <b>Ingresos derivados de financiamiento</b>   | <b>0</b>           | <b>0</b>                          | <b>0</b>                 | <b>0</b>                               | <b>0</b>           | <b>0</b>                  |
| Ingresos Derivados de Financiamientos   | 0                  | 0                                 | 0                        | 0                                      | 0                  | 0                         |
| <b>Total</b>  | <b>333,404,435</b> | <b>9,409,414</b>                  | <b>342,813,849</b>       | <b>132,261,511</b>                     | <b>132,261,511</b> | <b>-201,142,924</b>       |
|   |                    |                                   |                          | <b>Ingresos excedentes<sup>1</sup></b> |                    | <b>-201,142,924</b>       |

<sup>1</sup> Los ingresos excedentes se presentan para efectos de cumplimiento de la Ley General de Contabilidad Gubernamental y el importe reflejado debe ser siempre mayor a cero

Bajo protesta de decir verdad declaramos que los Estados Financieros y sus Notas, son razonablemente correctos y responsabilidad del emisor.

  
 TLAXCALA  
 LXIV LEGISLATURA  
 COMITÉ DE ADMINISTRACIÓN

Dip. Vicente Morales Pérez  
Presidente del Comité de Administración

  
 TLAXCALA  
 LXIV LEGISLATURA  
 SECRETARÍA ADMINISTRATIVA

Lic. Leonardo Esteban Estévez Vázquez  
Secretario Administrativo

CUENTA PÚBLICA | 2023  
ENTIDAD FEDERATIVA DE TLAXCALA

**Cuenta Pública 2023**  
**Congreso del Estado de Tlaxcala**  
**Estado Analítico del Ejercicio del Presupuesto de Egresos**  
**Clasificación Administrativa**  
**Del 1 de Enero al 31 de Marzo de 2023**

| Concepto  | Egresos            |                                |                    |                    |                    | Subejercicio<br>6 = ( 3 - 4 ) |
|---|--------------------|--------------------------------|--------------------|--------------------|--------------------|-------------------------------|
|   | Aprobado           | Ampliaciones/<br>(Reducciones) | Modificado         | Devengado          | Pagado             |                               |
|   | 1                  | 2                              | 3 = ( 1 + 2 )      | 4                  | 5                  |                               |
| Sector Publico de Las Entidades Federativas         | 333,404,435        | 9,409,414                      | 342,813,849        | 126,491,713        | 125,158,956        | 216,322,136                   |
| Sector Publico No Financiero                        | 333,404,435        | 9,409,414                      | 342,813,849        | 126,491,713        | 125,158,956        | 216,322,136                   |
| Gobierno General Estatal o Del Distrito Federal     | 333,404,435        | 9,409,414                      | 342,813,849        | 126,491,713        | 125,158,956        | 216,322,136                   |
| gobierno Estatal O Del Estatal Del Distrito Federal | 333,404,435        | 9,409,414                      | 342,813,849        | 126,491,713        | 125,158,956        | 216,322,136                   |
| Poder Legislativo                                   | 333,404,435        | 9,409,414                      | 342,813,849        | 126,491,713        | 125,158,956        | 216,322,136                   |
| H. Congreso Del Estado De Tlaxcala                  | 333,404,435        | 9,409,414                      | 342,813,849        | 126,491,713        | 125,158,956        | 216,322,136                   |
| Ramo General  | 0                  | 0                              | 0                  | 0                  | 0                  | 0                             |
| Diputados LXII Legislatura                          | 0                  | 0                              | 0                  | 0                  | 0                  | 0                             |
| Secretaría Administrativa                           | 333,404,435        | 9,409,414                      | 342,813,849        | 126,491,713        | 125,158,956        | 216,322,136                   |
| Secretaría Parlamentaria                            | 0                  | 0                              | 0                  | 0                  | 0                  | 0                             |
| Dirección Jurídica                                  | 0                  | 0                              | 0                  | 0                  | 0                  | 0                             |
| Comunicación Social                                 | 0                  | 0                              | 0                  | 0                  | 0                  | 0                             |
| Instituto De Estudios Legislativos                  | 0                  | 0                              | 0                  | 0                  | 0                  | 0                             |
| Mesa Directiva                                      | 0                  | 0                              | 0                  | 0                  | 0                  | 0                             |
| Junta de Coordinación y Concertación Política       | 0                  | 0                              | 0                  | 0                  | 0                  | 0                             |
| Comité de Administración                            | 0                  | 0                              | 0                  | 0                  | 0                  | 0                             |
| Diputados   | 0                  | 0                              | 0                  | 0                  | 0                  | 0                             |
| <b>Total del Gasto</b>                              | <b>333,404,435</b> | <b>9,409,414</b>               | <b>342,813,849</b> | <b>126,491,713</b> | <b>125,158,956</b> | <b>216,322,136</b>            |

Bajo protesta de decir verdad declaramos que los Estados Financieros y sus Notas, son razonablemente correctos y responsabilidad del emisor.

  
 CONGRESO DEL ESTADO LIBRE Y SOBERANO  
 TLAXCALA  
 LXIV LEGISLATURA  
 COMITÉ DE ADMINISTRACIÓN

Dip. Vicente Morales Pérez  
 Presidente del Comité de Administración

  
 SECRETARÍA ADMINISTRATIVA

Lic. Leonardo Esteban Estévez Vázquez  
 Secretario Administrativo



CUENTA PÚBLICA | 2023  
ENTIDAD FEDERATIVA DE TLAXCALA

| Cuenta Pública 2023   |                    |                                |                    |                   |                   |                    |
|---|--------------------|--------------------------------|--------------------|-------------------|-------------------|--------------------|
| Congreso del Estado de Tlaxcala   |                    |                                |                    |                   |                   |                    |
| Estado Analítico del Ejercicio del Presupuesto de Egresos                 |                    |                                |                    |                   |                   |                    |
| Clasificación por Objeto del Gasto (Capítulo y Concepto)                  |                    |                                |                    |                   |                   |                    |
| Del 1 de Enero al 31 de Marzo de 2023                                     |                    |                                |                    |                   |                   |                    |
| Concepto  | Egresos            |                                |                    |                   |                   | Subejercicio       |
|   | Aprobado           | Ampliaciones/<br>(Reducciones) | Modificado         | Devengado         | Pagado            |                    |
|   | 1                  | 2                              | 3 = (1 + 2)        | 4                 | 5                 |                    |
| <b>Servicios Personales</b>   | <b>146,708,156</b> | <b>5,166,540</b>               | <b>151,874,696</b> | <b>36,686,584</b> | <b>35,493,303</b> | <b>115,188,112</b> |
| Remuneraciones al Personal de Carácter Permanente                         | 99,396,596         | 2,107,356                      | 101,503,952        | 26,924,145        | 26,924,145        | 74,579,807         |
| Remuneraciones al Personal de Carácter Transitorio                        | 0                  | 0                              | 0                  | 0                 | 0                 | 0                  |
| Remuneraciones Adicionales y Especiales                                   | 13,829,854         | 67,100                         | 13,896,954         | 744,249           | 744,249           | 13,152,705         |
| Seguridad Social  | 650,000            | 0                              | 650,000            | 0                 | 0                 | 650,000            |
| Otras Prestaciones Sociales y Económicas                                  | 32,643,101         | 2,992,084                      | 35,635,185         | 9,018,190         | 7,824,909         | 26,616,995         |
| Previsiones   | 100,000            | 0                              | 100,000            | 0                 | 0                 | 100,000            |
| Pago de Estímulos a Servidores Públicos                                   | 88,605             | 0                              | 88,605             | 0                 | 0                 | 88,605             |
| <b>Materiales y Suministros</b>   | <b>21,647,548</b>  | <b>-327,371</b>                | <b>21,320,177</b>  | <b>4,414,806</b>  | <b>4,414,806</b>  | <b>16,905,371</b>  |
| Materiales de Administración, Emisión de Documentos y Artículos Oficiales | 13,721,563         | -1,375,880                     | 12,345,683         | 1,657,898         | 1,657,898         | 10,687,785         |
| Alimentos y Utensilios  | 4,362,836          | 273,119                        | 4,635,955          | 1,317,521         | 1,317,521         | 3,318,434          |
| Materias Primas y Materiales de Producción y Comercialización             | 0                  | 0                              | 0                  | 0                 | 0                 | 0                  |
| Materiales y Artículos de Construcción y de Reparación                    | 1,145,187          | -20,188                        | 1,124,999          | 223,630           | 223,630           | 901,369            |
| Productos Químicos, Farmacéuticos y de Laboratorio                        | 819,500            | 735,215                        | 1,554,715          | 770,388           | 770,388           | 784,327            |
| Combustibles, Lubricantes y Aditivos                                      | 566,200            | 87,437                         | 653,637            | 228,976           | 228,976           | 424,661            |
| Vestuario, Blancos, Prendas de Protección y Artículos Deportivos          | 84,306             | 19,716                         | 104,022            | 23,205            | 23,205            | 80,817             |
| Materiales y Suministros Para Seguridad                                   | 0                  | 0                              | 0                  | 0                 | 0                 | 0                  |
| Herramientas, Refacciones y Accesorios Menores                            | 947,956            | -46,790                        | 901,166            | 193,188           | 193,188           | 707,978            |
| <b>Servicios Generales</b>  | <b>62,395,511</b>  | <b>-11,032,612</b>             | <b>51,362,899</b>  | <b>7,734,513</b>  | <b>7,595,037</b>  | <b>43,628,386</b>  |
| Servicios Básicos   | 1,974,551          | -25,204                        | 1,949,347          | 248,877           | 248,877           | 1,700,470          |
| Servicios de Arrendamiento  | 351,249            | 288,665                        | 639,914            | 308,925           | 308,925           | 330,989            |
| Servicios Profesionales, Científicos, Técnicos y Otros Servicios          | 2,958,192          | 38,820                         | 2,997,012          | 431,610           | 431,610           | 2,565,402          |
| Servicios Financieros, Bancarios y Comerciales                            | 153,719            | 88,738                         | 242,457            | 99,954            | 99,954            | 142,503            |
| Servicios de Instalación, Reparación, Mantenimiento y Conservación        | 3,006,100          | -65,520                        | 2,940,580          | 408,014           | 408,014           | 2,532,566          |
| Servicios de Comunicación Social y Publicidad                             | 1,733,407          | -51,260                        | 1,682,147          | 352,629           | 352,629           | 1,329,518          |
| Servicios de Traslado y Viáticos  | 694,468            | -58,265                        | 636,203            | 20,096            | 20,096            | 616,107            |
| Servicios Oficiales   | 648,388            | 253,372                        | 901,760            | 371,366           | 371,366           | 530,394            |
| Otros Servicios Generales   | 50,875,437         | -11,501,958                    | 39,373,479         | 5,493,042         | 5,353,566         | 33,880,437         |

Bajo protesta de decir verdad declaramos que los Estados Financieros y sus Notas, son razonablemente correctos y responsabilidad del emisor.

TLAXCALA  
LXIV LEGISLATURA  
COMITÉ DE  
ADMINISTRACIÓN

Dip. Vicente Morales Pérez  
Presidente del Comité de Administración

TLAXCALA  
LXIV LEGISLATURA  
SECRETARÍA  
ADMINISTRATIVA

Lic. Leonardo Esteban Estévez Vázquez  
Secretario Administrativo

CUENTA PÚBLICA | 2023  
ENTIDAD FEDERATIVA DE TLAXCALA

| Cuenta Pública 2023   |                   |                                |                    |                   |                   |                   |
|---|-------------------|--------------------------------|--------------------|-------------------|-------------------|-------------------|
| Congreso del Estado de Tlaxcala                               |                   |                                |                    |                   |                   |                   |
| Estado Analítico del Ejercicio del Presupuesto de Egresos     |                   |                                |                    |                   |                   |                   |
| Clasificación por Objeto del Gasto (Capítulo y Concepto)      |                   |                                |                    |                   |                   |                   |
| Del 1 de Enero al 31 de Marzo de 2023                         |                   |                                |                    |                   |                   |                   |
| Concepto  | Egresos           |                                |                    |                   |                   | Subejercicio      |
|   | Aprobado          | Ampliaciones/<br>(Reducciones) | Modificado         | Devengado         | Pagado            |                   |
|   | 1                 | 2                              | 3 = (1 + 2)        | 4                 | 5                 |                   |
| <b>Transferencias, Asignaciones, Subsidios y Otras Ayudas</b> | <b>95,212,800</b> | <b>17,636,265</b>              | <b>112,849,065</b> | <b>76,961,208</b> | <b>76,961,208</b> | <b>35,887,857</b> |
| Transferencias Internas y Asignaciones al Sector Público      | 0                 | 0                              | 0                  | 0                 | 0                 | 0                 |
| Transferencias al Resto del Sector Público                    | 0                 | 0                              | 0                  | 0                 | 0                 | 0                 |
| Subsidios y Subvenciones                                      | 0                 | 0                              | 0                  | 0                 | 0                 | 0                 |
| Ayudas Sociales   | 95,212,800        | 17,636,265                     | 112,849,065        | 76,961,208        | 76,961,208        | 35,887,857        |
| Pensiones y Jubilaciones                                      | 0                 | 0                              | 0                  | 0                 | 0                 | 0                 |
| Transferencias a Fideicomisos, Mandatos y Otros Análogos      | 0                 | 0                              | 0                  | 0                 | 0                 | 0                 |
| Transferencias a la Seguridad Social                          | 0                 | 0                              | 0                  | 0                 | 0                 | 0                 |
| Donativos   | 0                 | 0                              | 0                  | 0                 | 0                 | 0                 |
| Transferencias al Exterior                                    | 0                 | 0                              | 0                  | 0                 | 0                 | 0                 |
| <b>Bienes Muebles, Inmuebles e Intangibles</b>                | <b>7,440,420</b>  | <b>-2,033,408</b>              | <b>5,407,012</b>   | <b>694,602</b>    | <b>694,602</b>    | <b>4,712,410</b>  |
| Mobiliario y Equipo de Administración                         | 6,963,695         | -2,287,803                     | 4,675,892          | 431,244           | 431,244           | 4,244,648         |
| Mobiliario y Equipo Educativo y Recreativo                    | 297,925           | 229,895                        | 527,820            | 238,858           | 238,858           | 288,962           |
| Equipo e Instrumental Médico y de Laboratorio                 | 0                 | 0                              | 0                  | 0                 | 0                 | 0                 |
| Vehículos y Equipo de Transporte                              | 0                 | 0                              | 0                  | 0                 | 0                 | 0                 |
| Equipo de Defensa y Seguridad                                 | 0                 | 0                              | 0                  | 0                 | 0                 | 0                 |
| Maquinaria, Otros Equipos y Herramientas                      | 178,800           | 24,500                         | 203,300            | 24,500            | 24,500            | 178,800           |
| Activos Biológicos  | 0                 | 0                              | 0                  | 0                 | 0                 | 0                 |
| Bienes Inmuebles  | 0                 | 0                              | 0                  | 0                 | 0                 | 0                 |
| Activos Intangibles   | 0                 | 0                              | 0                  | 0                 | 0                 | 0                 |
| <b>Inversión Pública</b>                                      | <b>0</b>          | <b>0</b>                       | <b>0</b>           | <b>0</b>          | <b>0</b>          | <b>0</b>          |
| Obra Pública en Bienes de Dominio Público                     | 0                 | 0                              | 0                  | 0                 | 0                 | 0                 |
| Obra Pública en Bienes Propios                                | 0                 | 0                              | 0                  | 0                 | 0                 | 0                 |
| Proyectos Productivos y Acciones de Fomento                   | 0                 | 0                              | 0                  | 0                 | 0                 | 0                 |

Bajo protesta de decir verdad declaramos que los Estados Financieros y sus Notas, son razonablemente correctos y responsabilidad del emisor.

Dip. Vicente Morales Pérez  
Presidente del Comité de Administración

TLAXCALA  
LXIV LEGISLATURA  
COMITÉ DE ADMINISTRACIÓN

Lic. Leonardo Esteban Estévez Vázquez  
Secretario Administrativo

SECRETARÍA ADMINISTRATIVA



CUENTA PÚBLICA | 2023  
ENTIDAD FEDERATIVA DE TLAXCALA


Cuenta Pública 2023  
Congreso del Estado de Tlaxcala  
Estado Analítico del Ejercicio del Presupuesto de Egresos  
Clasificación por Objeto del Gasto (Capítulo y Concepto)  
Del 1 de Enero al 31 de Marzo de 2023

| Concepto  | Egresos            |                                |                    |                    |                    | Subejercicio<br>6 = ( 3 - 4 ) |
|---|--------------------|--------------------------------|--------------------|--------------------|--------------------|-------------------------------|
|   | Aprobado           | Ampliaciones/<br>(Reducciones) | Modificado         | Devengado          | Pagado             |                               |
|   | 1                  | 2                              | 3 = ( 1 + 2 )      | 4                  | 5                  |                               |
| <b>Inversiones Financieras y Otras Provisiones</b>            | 0                  | 0                              | 0                  | 0                  | 0                  | 0                             |
| Inversiones Para el Fomento de Actividades Productivas.       | 0                  | 0                              | 0                  | 0                  | 0                  | 0                             |
| Acciones y Participaciones de Capital                         | 0                  | 0                              | 0                  | 0                  | 0                  | 0                             |
| Compra de Títulos y Valores                                   | 0                  | 0                              | 0                  | 0                  | 0                  | 0                             |
| Concesión de Préstamos  | 0                  | 0                              | 0                  | 0                  | 0                  | 0                             |
| Inversiones en Fideicomisos, Mandatos y Otros Análogos        | 0                  | 0                              | 0                  | 0                  | 0                  | 0                             |
| Otras Inversiones Financieras                                 | 0                  | 0                              | 0                  | 0                  | 0                  | 0                             |
| Provisiones para Contingencias y Otras Erogaciones Especiales | 0                  | 0                              | 0                  | 0                  | 0                  | 0                             |
| <b>Participaciones y Aportaciones</b>                         | 0                  | 0                              | 0                  | 0                  | 0                  | 0                             |
| Participaciones   | 0                  | 0                              | 0                  | 0                  | 0                  | 0                             |
| Aportaciones  | 0                  | 0                              | 0                  | 0                  | 0                  | 0                             |
| Convenios   | 0                  | 0                              | 0                  | 0                  | 0                  | 0                             |
| <b>Deuda Pública</b>  | 0                  | 0                              | 0                  | 0                  | 0                  | 0                             |
| Amortización de la Deuda Pública                              | 0                  | 0                              | 0                  | 0                  | 0                  | 0                             |
| Intereses de la Deuda Pública                                 | 0                  | 0                              | 0                  | 0                  | 0                  | 0                             |
| Comisiones de la Deuda Pública                                | 0                  | 0                              | 0                  | 0                  | 0                  | 0                             |
| Gastos de la Deuda Pública                                    | 0                  | 0                              | 0                  | 0                  | 0                  | 0                             |
| Costo por Coberturas  | 0                  | 0                              | 0                  | 0                  | 0                  | 0                             |
| Apoyos Financieros  | 0                  | 0                              | 0                  | 0                  | 0                  | 0                             |
| Adeudos de Ejercicios Fiscales Anteriores (Adefas)            | 0                  | 0                              | 0                  | 0                  | 0                  | 0                             |
| <b>Total del Gasto</b>  | <b>333,404,435</b> | <b>9,409,414</b>               | <b>342,813,849</b> | <b>126,491,713</b> | <b>125,158,956</b> | <b>216,322,136</b>            |

Bajo protesta de decir verdad declaramos que los Estados Financieros y sus Notas, son razonablemente correctos y responsabilidad del emisor.

  
**TLAXCALA**  
**LXIV LEGISLATURA**  
**COMITÉ DE**  
**ADMINISTRACIÓN**

\_\_\_\_\_  
 Dip. Vicente Morales Pérez  
 Presidente del Comité de Administración


  
**TLAXCALA**  
**LXIV LEGISLATURA**  
**SECRETARÍA**  
**ADMINISTRATIVA**

\_\_\_\_\_  
 Lic. Leonardo Esteban Estévez Vázquez  
 Secretario Administrativo

Cuenta Pública 2023  
Congreso del Estado de Tlaxcala  
Estado Analítico del Ejercicio del Presupuesto de Egresos  
Clasificación Económica (por Tipo de Gasto)  
Del 1 de Enero al 31 de Marzo de 2023

| Concepto   | Egresos            |                                |                    |                    |                    | Subejercicio       |
|--|--------------------|--------------------------------|--------------------|--------------------|--------------------|--------------------|
|  | Aprobado           | Ampliaciones/<br>(Reducciones) | Modificado         | Devengado          | Pagado             |                    |
|  | 1                  | 2                              | 3 = (1 + 2)        | 4                  | 5                  |                    |
| <b>Gasto Corriente</b>                                   | 325,964,015        | 11,442,822                     | 337,406,837        | 125,797,112        | 124,464,355        | 211,609,725        |
| <b>Gasto de Capital</b>                                  | 7,440,420          | - 2,033,408                    | 5,407,012          | 694,601            | 694,601            | 4,712,411          |
| <b>Amortización de la Deuda y Disminución de Pasivos</b> | 0                  | 0                              | 0                  | 0                  | 0                  | 0                  |
| <b>Pensiones y Jubilados</b>                             | 0                  | 0                              | 0                  | 0                  | 0                  | 0                  |
| <b>Participaciones</b>                                   | 0                  | 0                              | 0                  | 0                  | 0                  | 0                  |
| <b>Total del Gasto</b>                                   | <b>333,404,435</b> | <b>9,409,414</b>               | <b>342,813,849</b> | <b>126,491,713</b> | <b>125,158,956</b> | <b>216,322,136</b> |

Bajo protesta de decir verdad declaramos que los Estados Financieros y sus Notas, son razonablemente correctos y responsabilidad del emisor.



TLAXCALA  
LXIV LEGISLATURA  
COMITÉ DE ADMINISTRACIÓN

\_\_\_\_\_  
Dip. Vicente Morales Pérez  
Presidente del Comité de Administración



TLAXCALA  
LXIV LEGISLATURA  
SECRETARÍA ADMINISTRATIVA

\_\_\_\_\_  
Lic. Leonardo Esteban Estévez Vázquez  
Secretario Administrativo



CUENTA PÚBLICA | 2023  
ENTIDAD FEDERATIVA DE TLAXCALA

Cuenta Pública 2023  
Congreso del Estado de Tlaxcala  
Estado Analítico del Ejercicio del Presupuesto de Egresos  
Clasificación Funcional (Finalidad y Función)  
Del 1 de Enero al 31 de Marzo de 2023

| Concepto  | Egresos            |                                |                    |                    |                    |                    |
|---|--------------------|--------------------------------|--------------------|--------------------|--------------------|--------------------|
|   | Aprobado           | Ampliaciones/<br>(Reducciones) | Modificado         | Devengado          | Pagado             | Subejercicio       |
|   | 1                  | 2                              | 3 = (1 + 2)        | 4                  | 5                  | 6 = (3 - 4)        |
| <b>Gobierno</b>   | <b>333,404,436</b> | <b>9,409,414</b>               | <b>342,813,849</b> | <b>126,491,713</b> | <b>126,168,956</b> | <b>216,322,136</b> |
| Legislación   | 333,404,436        | 9,409,414                      | 342,813,849        | 126,491,713        | 125,158,956        | 216,322,136        |
| Justicia  | 0                  | 0                              | 0                  | 0                  | 0                  | 0                  |
| Coordinación de la Política de Gobierno   | 0                  | 0                              | 0                  | 0                  | 0                  | 0                  |
| Relaciones Exteriores   | 0                  | 0                              | 0                  | 0                  | 0                  | 0                  |
| Asuntos Financieros y Hacendarios   | 0                  | 0                              | 0                  | 0                  | 0                  | 0                  |
| Seguridad Nacional  | 0                  | 0                              | 0                  | 0                  | 0                  | 0                  |
| Asuntos de Orden Público y de Seguridad Interior  | 0                  | 0                              | 0                  | 0                  | 0                  | 0                  |
| Otros Servicios Generales   | 0                  | 0                              | 0                  | 0                  | 0                  | 0                  |
| <b>Desarrollo Social</b>  | <b>0</b>           | <b>0</b>                       | <b>0</b>           | <b>0</b>           | <b>0</b>           | <b>0</b>           |
| Protección Ambiental  | 0                  | 0                              | 0                  | 0                  | 0                  | 0                  |
| Vivienda y Servicios a la Comunidad   | 0                  | 0                              | 0                  | 0                  | 0                  | 0                  |
| Salud   | 0                  | 0                              | 0                  | 0                  | 0                  | 0                  |
| Recreación, Cultura y Otras Manifestaciones Sociales  | 0                  | 0                              | 0                  | 0                  | 0                  | 0                  |
| Educación   | 0                  | 0                              | 0                  | 0                  | 0                  | 0                  |
| Protección Social   | 0                  | 0                              | 0                  | 0                  | 0                  | 0                  |
| Otros Asuntos Sociales  | 0                  | 0                              | 0                  | 0                  | 0                  | 0                  |
| <b>Desarrollo Económico</b>   | <b>0</b>           | <b>0</b>                       | <b>0</b>           | <b>0</b>           | <b>0</b>           | <b>0</b>           |
| Asuntos Económicos, Comerciales y Laborales en General  | 0                  | 0                              | 0                  | 0                  | 0                  | 0                  |
| Agropecuaria, Silvicultura, Pesca y Caza  | 0                  | 0                              | 0                  | 0                  | 0                  | 0                  |
| Combustibles y Energía  | 0                  | 0                              | 0                  | 0                  | 0                  | 0                  |
| Minería, Manufacturas y Construcción  | 0                  | 0                              | 0                  | 0                  | 0                  | 0                  |
| Transporte  | 0                  | 0                              | 0                  | 0                  | 0                  | 0                  |
| Comunicaciones  | 0                  | 0                              | 0                  | 0                  | 0                  | 0                  |
| Turismo   | 0                  | 0                              | 0                  | 0                  | 0                  | 0                  |
| Ciencia, Tecnología e Innovación  | 0                  | 0                              | 0                  | 0                  | 0                  | 0                  |
| Otras Industrias y Otros Asuntos Económicos   | 0                  | 0                              | 0                  | 0                  | 0                  | 0                  |
| <b>Otras no Clasificadas en Funciones Anteriores</b>  | <b>0</b>           | <b>0</b>                       | <b>0</b>           | <b>0</b>           | <b>0</b>           | <b>0</b>           |
| Transacciones de la Deuda Pública / Costo Financiero de la Deuda                              | 0                  | 0                              | 0                  | 0                  | 0                  | 0                  |
| Transferencias, Participaciones y Aportaciones entre Diferentes Niveles y Ordenes de Gobierno | 0                  | 0                              | 0                  | 0                  | 0                  | 0                  |
| Saneamiento del Sistema Financiero  | 0                  | 0                              | 0                  | 0                  | 0                  | 0                  |
| Adeudos de Ejercicios Fiscales Anteriores   | 0                  | 0                              | 0                  | 0                  | 0                  | 0                  |
| <b>Total del Gasto</b>  | <b>333,404,436</b> | <b>9,409,414</b>               | <b>342,813,849</b> | <b>126,491,713</b> | <b>126,168,956</b> | <b>216,322,136</b> |

Bajo protesta de decir verdad declaramos que los Estados Financieros y sus Notas, son razonablemente correctos y responsabilidad del emisor.

  
 Dip. Vicente Morales Pérez  
 Presidente del Comité de Administración

  
 Lic. Leonardo Esteban Estévez Vázquez  
 Secretario Administrativo







**Cuenta Pública 2023**  
**Congreso del Estado de Tlaxcala**  
**Indicadores de Postura Fiscal**  
**Del 1 de Enero al 31 de Marzo de 2023**

| Concepto  | Estimado    | Devengado   | Pagado <sup>3</sup> |
|---|-------------|-------------|---------------------|
| <b>I. Ingresos Presupuestarios (I=1+2)</b>                              |             |             |                     |
| 1. Ingresos del Gobierno de la Entidad Federativa <sup>1</sup>          | 333,404,435 | 132,261,511 | 132,261,511         |
| 2. Ingresos del Sector Paraestatal <sup>1</sup>                         | 0           | 0           | 0                   |
| <b>II. Egresos Presupuestarios (II=3+4)</b>                             |             |             |                     |
| 3. Egresos del Gobierno de la Entidad Federativa <sup>2</sup>           | 333,404,435 | 126,491,713 | 125,158,956         |
| 4. Egresos del Sector Paraestatal <sup>2</sup>                          | 0           | 0           | 0                   |
| <b>III. Balance Presupuestario (Superávit o Déficit) (III = I - II)</b> | 0           | 5,769,798   | 7,102,555           |

| Concepto  | Estimado | Devengado | Pagado <sup>3</sup> |
|---|----------|-----------|---------------------|
| <b>III. Balance presupuestario (Superávit o Déficit)</b>        | 0        | 5,769,798 | 7,102,555           |
| <b>IV. Intereses, Comisiones y Gastos de la Deuda</b>           | 0        | 0         | 0                   |
| <b>V. Balance Primario ( Superávit o Déficit) (V= III - IV)</b> | 0        | 5,769,798 | 7,102,555           |


| Concepto   | Estimado | Devengado | Pagado <sup>3</sup> |
|--|----------|-----------|---------------------|
| <b>A. Financiamiento</b>                               | 0        | 0         | 0                   |
| <b>B. Amortización de la deuda</b>                     | 0        | 0         | 0                   |
| <b>C. Endeudamiento ó desendeudamiento (C = A - B)</b> | 0        | 0         | 0                   |

1 Los Ingresos que se presentan son los ingresos presupuestario totales sin incluir los ingresos por financiamientos. Los Ingresos del Gobierno de la Entidad Federativa corresponden a los del Poder Ejecutivo, Legislativo Judicial y Autónomos


2 Los egresos que se presentan son los egresos presupuestarios totales sin incluir los egresos por amortización. Los egresos del Gobierno de la Entidad Federativa corresponden a los del Poder Ejecutivo, Legislativo, Judicial y Organos Autónomos.

3 Para Ingresos se reportan los ingresos recaudados; para egresos se reportan los egresos pagados

Bajo protesta de decir verdad declaramos que los Estados Financieros y sus Notas, son razonablemente correctos y responsabilidad del emisor.

  
 TLAXCALA  
 LXIV LEGISLATURA  
 COMITÉ DE ADMINISTRACIÓN

Dip. Vicente Morales Pérez  
 Presidente del Comité de Administración

  
 TLAXCALA  
 LXIV LEGISLATURA  
 SECRETARÍA ADMINISTRATIVA

Lic. Leonardo Esteban Estévez Vázquez  
 Secretario Administrativo