

CONGRESO DEL ESTADO DE TLAXCALA

ESTADO DE FLUJOS DE EFECTIVO  
Del 1 de Enero al 31 de Marzo de 2023 y 2022  
(Cifras en pesos)

Concepto	2023	2022
<b>FLUJOS DE EFECTIVO DE LAS ACTIVIDADES DE OPERACIÓN</b>		
ORIGEN	132,261,511.43	309,765,526.04
IMPUESTOS	0.00	0.00
CUOTAS Y APORTACIONES DE SEGURIDAD SOCIAL	0.00	0.00
CONTRIBUCIONES DE MEJORAS	0.00	0.00
DERECHOS	0.00	0.00
PRODUCTOS	104.43	812.45
APROVECHAMIENTOS	0.00	0.00
INGRESOS POR VENTAS DE BIENES, PRESTACIÓN DE SERVICIOS Y OTROS INGRESOS	62,860.00	229,597.49
PARTICIPACIONES, APORTACIONES, CONVENIOS, INCENTIVOS DERIV. DE LA COLAB. FISCAL Y FONDOS DIST. DE APORT	0.00	0.00
TRANSFERENCIAS, ASIGNACIONES, SUBSIDIOS Y SUBVENCIONES, Y PENSIONES Y JUBILACIONES	132,198,547.00	309,535,116.10
OTROS ORIGENES DE OPERACIÓN	0.00	0.00
APLICACIÓN	124,464,354.46	310,539,618.40
SERVICIOS PERSONALES	35,493,303.18	144,492,948.79
MATERIALES Y SUMINISTROS	4,414,806.32	13,018,420.62
SERVICIOS GENERALES	7,595,036.96	24,695,303.26
TRANSFERENCIAS INTERNAS Y ASIGNACIONES AL SECTOR PÚBLICO	0.00	0.00
TRANSFERENCIAS AL RESTO DEL SECTOR PÚBLICO	0.00	0.00
SUBSIDIOS Y SUBVENCIONES	0.00	0.00
AYUDAS SOCIALES	76,961,208.00	128,332,945.73
PENSIONES Y JUBILACIONES	0.00	0.00
TRANSFERENCIAS A FIDEICOMISOS, MANDATOS Y OTROS ANÁLOGOS	0.00	0.00
TRANSFERENCIAS A LA SEGURIDAD SOCIAL	0.00	0.00
DONATIVOS	0.00	0.00
TRANSFERENCIAS AL EXTERIOR	0.00	0.00
PARTICIPACIONES	0.00	0.00
APORTACIONES	0.00	0.00
CONVENIOS	0.00	0.00
OTRAS APLICACIONES DE OPERACIÓN	0.00	0.00
FLUJOS NETOS DE EFECTIVO POR ACTIVIDADES DE OPERACIÓN	7,797,156.97	-774,092.36

CONGRESO DEL ESTADO LIBRE Y SOBERANO  
ESTADOS UNIDOS MEXICANOS  
TLAXCALA  
LXIV LEGISLATURA  
COMITÉ DE ADMINISTRACIÓN

CONGRESO DEL ESTADO LIBRE Y SOBERANO  
ESTADOS UNIDOS MEXICANOS  
TLAXCALA  
LXIV LEGISLATURA  
SECRETARÍA ADMINISTRATIVA

CONGRESO DEL ESTADO DE TLAXCALA

ESTADO DE FLUJOS DE EFECTIVO  
Del 1 de Enero al 31 de Marzo de 2023 y 2022  
(Cifras en pesos)

Concepto	2023	2022
<b>FLUJOS DE EFECTIVO DE LAS ACTIVIDADES DE INVERSIÓN</b>		
ORIGEN	0.00	0.00
BIENES INMUEBLES, INFRAESTRUCTURA Y CONSTRUCCIONES EN PROCESO	0.00	0.00
BIENES MUEBLES	0.00	0.00
OTROS ORÍGENES DE INVERSIÓN	0.00	0.00
APLICACIÓN	694,601.32	1,494,357.80
BIENES INMUEBLES, INFRAESTRUCTURA Y CONSTRUCCIONES EN PROCESO	0.00	0.00
BIENES MUEBLES	694,601.32	1,494,357.80
OTRAS APLICACIONES DE INVERSIÓN	0.00	0.00
FLUJOS NETOS DE EFECTIVO POR ACTIVIDADES DE INVERSIÓN	-694,601.32	-1,494,357.80
<b>FLUJOS DE EFECTIVO DE LAS ACTIVIDADES DE FINANCIAMIENTO</b>		
ORIGEN	5,112,608.39	40,715,412.65
ENDEUDAMIENTO NETO	0.00	0.00
INTERNO	0.00	0.00
EXTERNO	0.00	0.00
OTROS ORÍGENES DE FINANCIAMIENTO	5,112,608.39	40,715,412.65
APLICACIÓN	6,961,424.76	43,287,146.03
SERVICIOS DE LA DEUDA	0.00	0.00
INTERNO	0.00	0.00
EXTERNO	0.00	0.00
OTRAS APLICACIONES DE FINANCIAMIENTO	6,961,424.76	43,287,146.03
FLUJOS NETOS DE EFECTIVO POR ACTIVIDADES DE FINANCIAMIENTO	-1,848,816.37	-2,571,733.38

CONGRESO DEL ESTADO LIBRE Y SOBERANO  
ESTADOS UNIDOS MEXICANOS  
TLAXCALA  
LXIV LEGISLATURA  
COMITÉ DE ADMINISTRACIÓN


CONGRESO DEL ESTADO LIBRE Y SOBERANO  
ESTADOS UNIDOS MEXICANOS  
TLAXCALA  
LXIV LEGISLATURA  
SECRETARÍA ADMINISTRATIVA



CONGRESO DEL ESTADO DE TLAXCALA

ESTADO DE FLUJOS DE EFECTIVO  
 Del 1 de Enero al 31 de Marzo de 2023 y 2022  
 (Cifras en pesos)

Concepto	2023	2022
Incremento/Disminución Neta en el Efectivo y Equivalentes al Efectivo	5,253,739.28	-4,840,183.54
Efectivo y Equivalentes al Efectivo al Inicio del Ejercicio	2,723,953.61	7,564,137.15
Efectivo y Equivalentes al Efectivo al Final del Ejercicio	7,977,692.89	2,723,953.61

Bajo protesta de decir verdad declaramos que los Estados Financieros y sus notas son razonablemente correctos y son responsabilidad del emisor.

  
  
 TLAXCALA  
 LXIV LEGISLATURA  
 COMITÉ DE ADMINISTRACIÓN  
 VICENTE MORALES PÉREZ  
 PRESIDENTE DEL COMITÉ DE ADMINISTRACIÓN

  
  
 TLAXCALA  
 LXIV LEGISLATURA  
 LIC. LEONARDO ESTEBAN ESTÉVEZ VÁZQUEZ  
 SECRETARIO ADMINISTRATIVO  
 SECRETARÍA ADMINISTRATIVA