



CONGRESO DEL ESTADO DE TLAXCALA

FLUJO DE FONDOS
Del 1 de Enero al 30 de Junio de 2023
(Cifras en pesos)

R/C	Rubro/Capitulo	Estimado/ Aprobado	Ampliaciones/ Reducciones	Modificado	Devengado	Recaudado/ Pagado	CxC/ CxP
	RUBROS DE INGRESO	333,404,435.00	14,162,139.19	347,566,574.19	221,145,411.19	221,145,411.19	0.00
1	IMPUESTOS	0.00	0.00	0.00	0.00	0.00	0.00
2	CUOTAS Y APORTACIONES DE SEGURIDAD SOCIAL	0.00	0.00	0.00	0.00	0.00	0.00
3	CONTRIBUCIONES DE MEJORAS	0.00	0.00	0.00	0.00	0.00	0.00
4	DERECHOS	0.00	0.00	0.00	0.00	0.00	0.00
5	PRODUCTOS	0.00	418.16	418.16	418.16	418.16	0.00
6	APROVECHAMIENTOS	0.00	0.00	0.00	0.00	0.00	0.00
7	INGRESOS POR VENTAS DE BIENES, PRESTACIÓN DE SERVICIOS Y OTROS INGRESOS	0.00	62,860.00	62,860.00	62,860.00	62,860.00	0.00
8	PARTICIPACIONES, APORTACIONES, CONVENIOS, INCENTIVOS DERIV. DE LA COLAB. FISCAL Y FONDOS DIST. DE APORT	0.00	0.00	0.00	0.00	0.00	0.00
9	TRANSFERENCIAS, ASIGNACIONES, SUBSIDIOS Y SUBVENCIONES, Y PENSIONES Y JUBILACIONES	333,404,435.00	14,098,861.03	347,503,296.03	221,082,133.03	221,082,133.03	0.00
0	INGRESOS DERIVADOS DE FINANCIAMIENTOS	0.00	0.00	0.00	0.00	0.00	0.00
	CAPÍTULOS DE GASTO	333,404,435.00	14,162,139.19	347,566,574.19	214,503,728.93	212,089,105.58	2,414,623.35
1	SERVICIOS PERSONALES	146,708,156.00	5,852,936.00	152,561,092.00	75,189,670.78	73,128,811.69	2,060,859.09
2	MATERIALES Y SUMINISTROS	21,647,548.00	-1,632,434.84	20,015,113.16	8,232,819.25	8,008,063.99	224,755.26
3	SERVICIOS GENERALES	62,395,511.00	-21,272,929.97	41,122,581.03	14,369,565.97	14,240,556.97	129,009.00
4	TRANSFERENCIAS, ASIGNACIONES, SUBSIDIOS Y OTRAS AYUDAS	95,212,800.00	36,330,450.00	131,543,250.00	115,383,868.00	115,383,868.00	0.00
5	BIENES MUEBLES, INMUEBLES E INTANGIBLES	7,447,420.00	-5,115,882.00	2,324,538.00	1,327,804.93	0.00	0.00
6	INVERSIÓN PÚBLICA	0.00	0.00	0.00	0.00	0.00	0.00
7	INVERSIONES FINANCIERAS Y OTRAS PROVISIONES	0.00	0.00	0.00	0.00	0.00	0.00
8	PARTICIPACIONES Y APORTACIONES	0.00	0.00	0.00	0.00	0.00	0.00
9	DEUDA PÚBLICA	0.00	0.00	0.00	0.00	0.00	0.00
	SUPERÁVIT/DÉFICIT				6,641,682.16		-2,414,623.35


TLAXCALA
LXIV LEGISLATURA
COMITÉ DE ADMINISTRACIÓN


TLAXCALA
LXIV LEGISLATURA
SECRETARÍA ADMINISTRATIVA

CONGRESO DEL ESTADO DE TLAXCALA

FLUJO DE FONDOS
Del 1 de Enero al 30 de Junio de 2023
(Cifras en pesos)

CFF	Ingresos por Fuente de Financiamiento	Estimado	Ampliaciones/ Reducciones	Modificado	Devengado	Recaudado	CxC
	NO ETIQUETADO	333,404,435.00	14,162,139.19	347,566,574.19	221,145,411.19	221,145,411.19	0.00
1	RECURSOS FISCALES	333,404,435.00	14,162,139.19	347,566,574.19	221,145,411.19	221,145,411.19	0.00
2	FINANCIAMIENTOS INTERNOS	0.00	0.00	0.00	0.00	0.00	0.00
3	FINANCIAMIENTOS EXTERNOS	0.00	0.00	0.00	0.00	0.00	0.00
4	INGRESOS PROPIOS	0.00	0.00	0.00	0.00	0.00	0.00
5	RECURSOS FEDERALES	0.00	0.00	0.00	0.00	0.00	0.00
6	RECURSOS ESTATALES	0.00	0.00	0.00	0.00	0.00	0.00
7	OTROS RECURSOS	0.00	0.00	0.00	0.00	0.00	0.00
	ETIQUETADO	0.00	0.00	0.00	0.00	0.00	0.00
5	RECURSOS FEDERALES	0.00	0.00	0.00	0.00	0.00	0.00
6	RECURSOS ESTATALES	0.00	0.00	0.00	0.00	0.00	0.00
7	OTROS RECURSOS	0.00	0.00	0.00	0.00	0.00	0.00
	TOTAL INGRESOS	333,404,435.00	14,162,139.19	347,566,574.19	221,145,411.19	221,145,411.19	0.00

CFF	Egresos por Fuente de Financiamiento	Aprobado	Ampliaciones/ Reducciones	Modificado	Devengado	Pagado	CxP
	NO ETIQUETADO	333,404,435.00	14,162,139.19	347,566,574.19	214,503,728.93	212,089,105.58	2,414,623.35
1	RECURSOS FISCALES	333,404,435.00	14,162,139.19	347,566,574.19	214,503,728.93	212,089,105.58	2,414,623.35
2	FINANCIAMIENTOS INTERNOS	0.00	0.00	0.00	0.00	0.00	0.00
3	FINANCIAMIENTOS EXTERNOS	0.00	0.00	0.00	0.00	0.00	0.00
4	INGRESOS PROPIOS	0.00	0.00	0.00	0.00	0.00	0.00
5	RECURSOS FEDERALES	0.00	0.00	0.00	0.00	0.00	0.00
6	RECURSOS ESTATALES	0.00	0.00	0.00	0.00	0.00	0.00
7	OTROS RECURSOS	0.00	0.00	0.00	0.00	0.00	0.00
	ETIQUETADO	0.00	0.00	0.00	0.00	0.00	0.00
5	RECURSOS FEDERALES	0.00	0.00	0.00	0.00	0.00	0.00
6	RECURSOS ESTATALES	0.00	0.00	0.00	0.00	0.00	0.00
7	OTROS RECURSOS	0.00	0.00	0.00	0.00	0.00	0.00
	TOTAL EGRESOS	333,404,435.00	14,162,139.19	347,566,574.19	214,503,728.93	212,089,105.58	2,414,623.35




TLAXCALA
LXIV LEGISLATURA
COMITÉ DE ADMINISTRACIÓN
SECRETARÍA ADMINISTRATIVA

CONGRESO DEL ESTADO DE TLAXCALA

FLUJO DE FONDOS
Del 1 de Enero al 30 de Junio de 2023
(Cifras en pesos)

CFF Ingresos menos Egresos por Fuente de Financiamiento	Estimado/ Aprobado	Ampliaciones/ Reducciones	Modificado	Devengado	Recaudado/ Pagado	CxC/ CxP
NO ETIQUETADO	0.00	0.00	0.00	6,641,682.26	9,056,305.61	-2,414,623.35
1 RECURSOS FISCALES	0.00	0.00	0.00	6,641,682.26	9,056,305.61	-2,414,623.35
2 FINANCIAMIENTOS INTERNOS	0.00	0.00	0.00	0.00	0.00	0.00
3 FINANCIAMIENTOS EXTERNOS	0.00	0.00	0.00	0.00	0.00	0.00
4 INGRESOS PROPIOS	0.00	0.00	0.00	0.00	0.00	0.00
5 RECURSOS FEDERALES	0.00	0.00	0.00	0.00	0.00	0.00
6 RECURSOS ESTATALES	0.00	0.00	0.00	0.00	0.00	0.00
7 OTROS RECURSOS	0.00	0.00	0.00	0.00	0.00	0.00
ETIQUETADO	0.00	0.00	0.00	0.00	0.00	0.00
5 RECURSOS FEDERALES	0.00	0.00	0.00	0.00	0.00	0.00
6 RECURSOS ESTATALES	0.00	0.00	0.00	0.00	0.00	0.00
7 OTROS RECURSOS	0.00	0.00	0.00	0.00	0.00	0.00
SUPERÁVIT/DÉFICIT	0.00	0.00	0.00	6,641,682.26	9,056,305.61	-2,414,623.35


 CONGRESO DEL ESTADO LIBRE Y SOBERANO
 ESTADOS UNIDOS MEXICANOS
 TLAXCALA
 LXIV LEGISLATURA
 COMITÉ DE
 ADMINISTRACIÓN


 CONGRESO DEL ESTADO LIBRE Y SOBERANO
 ESTADOS UNIDOS MEXICANOS
 TLAXCALA
 LXIV LEGISLATURA
 SECRETARÍA
 ADMINISTRATIVA

CONGRESO DEL ESTADO DE TLAXCALA

FLUJO DE FONDOS
Del 1 de Enero al 30 de Junio de 2023
(Cifras en pesos)

R/C	Rubro/Capitulo	DEVENGADO POR FUENTE DE FINANCIAMIENTO											Etiquetado	Total	
		11	12	13	14	15	16	17	No etiquetado	25	26	27			
	RUBROS DE INGRESO	221,145,411.19	0.00	0.00	0.00	0.00	0.00	0.00	0.00	221,145,411.19	0.00	0.00	0.00	0.00	221,145,411.19
1	IMPUESTOS	0.00	0.00	0.00	0.00	0.00	0.00	0.00	0.00	0.00	0.00	0.00	0.00	0.00	0.00
2	CUOTAS Y APORTACIONES DE SEGURIDAD SOCIAL	0.00	0.00	0.00	0.00	0.00	0.00	0.00	0.00	0.00	0.00	0.00	0.00	0.00	0.00
3	CONTRIBUCIONES DE MEJORAS	0.00	0.00	0.00	0.00	0.00	0.00	0.00	0.00	0.00	0.00	0.00	0.00	0.00	0.00
4	DERECHOS	0.00	0.00	0.00	0.00	0.00	0.00	0.00	0.00	0.00	0.00	0.00	0.00	0.00	0.00
5	PRODUCTOS	418.16	0.00	0.00	0.00	0.00	0.00	0.00	0.00	418.16	0.00	0.00	0.00	0.00	418.16
6	APROVECHAMIENTOS	0.00	0.00	0.00	0.00	0.00	0.00	0.00	0.00	0.00	0.00	0.00	0.00	0.00	0.00
7	INGRESOS POR VENTAS DE BIENES, PRESTACIÓN DE SERVICIOS Y OTROS INGRESOS	62,860.00	0.00	0.00	0.00	0.00	0.00	0.00	0.00	62,860.00	0.00	0.00	0.00	0.00	62,860.00
8	PARTICIPACIONES, APORTACIONES, CONVENIOS, INCENTIVOS DERIV. DE LA COLAB. FISCAL Y FONDOS DIST. DE APORT	0.00	0.00	0.00	0.00	0.00	0.00	0.00	0.00	0.00	0.00	0.00	0.00	0.00	0.00
9	TRANSFERENCIAS, ASIGNACIONES, SUBSIDIOS Y SUBVENIONES, Y PENSIONES Y JUBILACIONES	221,082,133.03	0.00	0.00	0.00	0.00	0.00	0.00	0.00	221,082,133.03	0.00	0.00	0.00	0.00	221,082,133.03
0	INGRESOS DERIVADOS DE FINANCIAMIENTOS	0.00	0.00	0.00	0.00	0.00	0.00	0.00	0.00	0.00	0.00	0.00	0.00	0.00	0.00
	CAPÍTULOS DE GASTO	214,503,728.93	0.00	0.00	0.00	0.00	0.00	0.00	0.00	214,503,728.93	0.00	0.00	0.00	0.00	214,503,728.93
1	SERVICIOS PERSONALES	75,189,670.78	0.00	0.00	0.00	0.00	0.00	0.00	0.00	75,189,670.78	0.00	0.00	0.00	0.00	75,189,670.78
2	MATERIALES Y SUMINISTROS	8,232,819.25	0.00	0.00	0.00	0.00	0.00	0.00	0.00	8,232,819.25	0.00	0.00	0.00	0.00	8,232,819.25
3	SERVICIOS GENERALES	14,369,565.97	0.00	0.00	0.00	0.00	0.00	0.00	0.00	14,369,565.97	0.00	0.00	0.00	0.00	14,369,565.97
4	TRANSFERENCIAS, ASIGNACIONES, SUBSIDIOS Y OTRAS AYUDAS	115,383,868.00	0.00	0.00	0.00	0.00	0.00	0.00	0.00	115,383,868.00	0.00	0.00	0.00	0.00	115,383,868.00
5	BIENES MUEBLES, INMUEBLES E INTANGIBLES	1,327,804.93	0.00	0.00	0.00	0.00	0.00	0.00	0.00	1,327,804.93	0.00	0.00	0.00	0.00	1,327,804.93
6	INVERSIÓN PÚBLICA	0.00	0.00	0.00	0.00	0.00	0.00	0.00	0.00	0.00	0.00	0.00	0.00	0.00	0.00
7	INVERSIONES FINANCIERAS Y OTRAS PROVISIONES	0.00	0.00	0.00	0.00	0.00	0.00	0.00	0.00	0.00	0.00	0.00	0.00	0.00	0.00
8	PARTICIPACIONES Y APORTACIONES	0.00	0.00	0.00	0.00	0.00	0.00	0.00	0.00	0.00	0.00	0.00	0.00	0.00	0.00
9	DEUDA PÚBLICA	0.00	0.00	0.00	0.00	0.00	0.00	0.00	0.00	0.00	0.00	0.00	0.00	0.00	0.00
	SUPERAVIT/DÉFICIT	6,641,682.26	0.00	0.00	0.00	0.00	0.00	0.00	0.00	6,641,682.26	0.00	0.00	0.00	0.00	6,641,682.26




TLAXCALA
LXIV LEGISLATURA
COMITÉ DE ADMINISTRACIÓN
SECRETARÍA ADMINISTRATIVA

CONGRESO DEL ESTADO DE TLAXCALA

FLUJO DE FONDOS
Del 1 de Enero al 30 de Junio de 2023
(Cifras en pesos)

Bajo protesta de decir verdad declaro que los Estados Financieros y sus notas
son razonablemente correctos y son responsabilidad del emisor.



DIP. VICENTE MORALES PRESIDENTE DEL COMITÉ DE ADMINISTRACIÓN
DIP. LEONARDO SEPULVEDA SECRETARIO ADMINISTRATIVO

