

PODER LEGISLATIVO

CONGRESO DEL ESTADO DE TLAXCALA
 Estado de Actividades
 Del 01 de Enero al 31 de Marzo de 2024
 (Cifras en Pesos)

Concepto	2024	2023
INGRESOS Y OTROS BENEFICIOS		
Ingresos de Gestión	84,174	63,908
Impuestos	0	0
Cuotas y Aportaciones de Seguridad Social	0	0
Contribuciones de Mejoras	0	0
Derechos	0	0
Productos de Tipo Corriente	62,942	977
Aprovechamientos	0	0
Ingresos por Venta de Bienes y Prestación de Servicios	21,232	62,931
Participaciones, Aportaciones, Convenios, Incentivos Derivados de la Colaboración Fiscal, Fondos Distintos de Aportaciones, Transferencias, Asignaciones, Subsidios y Subvenciones, y Pensiones y Jubilaciones	156,838,876	386,432,721
Participaciones, Aportaciones, Convenios, Incentivos Derivados de la Colaboración Fiscal y Fondos Distintos de Aportaciones	0	0
Transferencias, Asignaciones, Subsidios y Subvenciones, y Pensiones y Jubilaciones	156,838,876	386,432,721
Otros Ingresos y Beneficios	0	0
Ingresos Financieros	0	0
Incremento por Variación de Inventarios	0	0
Disminución del Exceso de Estimaciones por Pérdida o Deterioro u Obsolescencia	0	0
Disminución del Exceso de Provisiones	0	0
Otros Ingresos y Beneficios Varios	0	0
Total de Ingresos y Otros Beneficios	156,923,050	386,496,629
GASTOS Y OTRAS PÉRDIDAS		
Gastos de Funcionamiento	50,474,555	203,177,237
Servicios Personales	39,582,583	160,277,022
Materiales y Suministros	4,827,126	16,382,742
Servicios Generales	6,064,846	26,517,473
Transferencias, Asignaciones, Subsidios y Otras Ayudas	106,105,446	178,404,568
Transferencias Internas y Asignaciones al Sector Público	0	0
Transferencias al Resto del Sector Público	0	0
Subsidios y Subvenciones	0	0
Ayudas Sociales	106,105,446	178,404,568
Pensionamientos y Jubilaciones	0	0
Transferencias a Fideicomisos, Mandatos y Contratos Análogos	0	0
Transferencias a la Seguridad Social	0	0
Donativos	0	0
Transferencias al Exterior	0	0
Participaciones y Aportaciones	0	0
Participaciones	0	0
Aportaciones	0	0
Convenios	0	0
Intereses, Comisiones y Otros Gastos de la Deuda Pública	0	0
Intereses de la Deuda Pública	0	0
Comisiones de la Deuda Pública	0	0
Gastos de la Deuda Pública	0	0
Costo por Coberturas	0	0
Apoyos Financieros	0	0
Otros Gastos y Pérdidas Extraordinarias	0	0
Estimaciones, Depreciaciones, Deterioros, Obsolescencia y Amortizaciones	0	0
Provisiones	0	0
Disminución de Inventarios	0	0
Aumento por Insuficiencia de Estimaciones por Pérdida o Deterioro u Obsolescencia	0	0
Aumento por Insuficiencia de Provisiones	0	0
Otros Gastos	0	0
Inversión Pública	0	0
Inversión Pública no Capitalizable	0	0
Total de Gastos y Otras Pérdidas	156,580,001	381,581,805
Resultados del Ejercicio (Ahorro/Desahorro)	343,049	614,824

Bajo protesta de decir verdad declaramos que los Estados Financieros y sus Notas son razonablemente correctos y responsabilidad del emisor

Dip. Vicente Morales Pérez
 Presidente del Comité de Administración

Lic. Leonardo Esteban Estévez Vázquez
 Secretario Administrativo

CUENTA PÚBLICA
ENTIDAD FEDERATIVA DE TLAXCALA | 2024

AL 31 DE MARZO

CONGRESO DEL ESTADO DE TLAXCALA
Estado de Situación Financiera
Del 01 de Enero al 31 de Marzo de 2024
(Cifras en Pesos)

Concepto	2024	2023	Concepto	2024	2023
ACTIVO			PASIVO		
Activo Circulante			Pasivo Circulante		
Efectivo y Equivalentes	7,313,559	6,040,543	Cuentas por Pagar a Corto Plazo	7,382,748	5,736,411
Derechos a Recibir Efectivo o Equivalentes	541,272	0	Documentos por Pagar a Corto Plazo	0	0
Derechos a Recibir Bienes o Servicios	0	4,000,000	Porción a Corto Plazo de la Deuda Pública a Largo Plazo	0	0
Inventarios	0	0	Títulos y Valores a Corto Plazo	0	0
Almacenes	0	0	Pasivos Diferidos a Corto Plazo	0	0
Estimación por Pérdida o Deterioro de Activos Circulantes	0	0	Fondos y Bienes de Terceros en Garantía y/o	0	0
Otros Activos Circulantes	0	0	Provisiones a Corto Plazo	0	0
			Otros Pasivos a Corto Plazo	0	0
Total de Activos Circulantes	7,854,831	10,040,543	Total de Pasivos Circulantes	7,382,748	5,736,411
Activo No Circulante			Pasivo No Circulante		
Inversiones Financieras a Largo Plazo	0	0	Cuentas por Pagar a Largo Plazo	0	0
Derechos a Recibir Efectivo o Equivalentes a Largo Plazo	0	0	Documentos por Pagar a Largo Plazo	0	0
Bienes Inmuebles, Infraestructura y Construcciones en Proceso	7,605,492	7,605,492	Deuda Pública a Largo Plazo	0	0
Bienes Muebles	20,533,094	20,357,996	Pasivos Diferidos a Largo Plazo	0	0
Activos Intangibles	297,356	297,356	Fondos y Bienes de Terceros en Garantía y/o	0	0
Depreciación, Deterioro y Amortización Acumulada de Bienes	0	0	Provisiones a Largo Plazo	0	0
Activos Diferidos	0	0			
Estimación por Pérdida o Deterioro de Activos no Circulantes	0	0	Total de Pasivos No Circulantes	0	0
Otros Activos no Circulantes	0	0			
Total de Activos No Circulantes	28,435,942	28,260,844	Total del Pasivo	7,382,748	5,736,411
Total del Activo	36,290,773	38,301,387	HACIENDA PÚBLICA/PATRIMONIO		
			Hacienda Pública/Patrimonio Contribuido	2,037,927	2,037,927
			Aportaciones	0	0
			Donaciones de Capital	0	0
			Actualización de la Hacienda Pública/Patrimonio	2,037,927	2,037,927
			Hacienda Pública/Patrimonio Generado	26,870,098	30,527,049
			Resultados del Ejercicio (Ahorro/ Desahorro)	343,049	4,914,824
			Resultados de Ejercicios Anteriores	26,527,049	25,612,225
			Revalúos	0	0
			Reservas	0	0
			Rectificaciones de Resultados de Ejercicios Anteriores	0	0
			Exceso o Insuficiencia en la Actualización de la	0	0
			Resultado por Posición Monetaria	0	0
			Resultado por Tenencia de Activos no Monetarios	0	0
			Total Hacienda Pública/Patrimonio	28,908,025	32,564,976
			Total del Pasivo y Hacienda Pública/Patrimonio	36,290,773	38,301,387

Bajo protesta de decir verdad declaramos que los Estados Financieros y sus Notas son razonablemente correctos y responsabilidad del emisor

Dip. Vicente Morales Pérez
Presidente del Comité de Administración

Lic. Leonardo Esteban Estévez Vázquez
Secretario Administrativo

PODER LEGISLATIVO

CONGRESO DEL ESTADO DE TLAXCALA
 Estado de Cambios en la Situación Financiera
 Del 01 de Enero al 31 de Marzo de 2024
 (Cifras en Pesos)

Concepto	Origen	Aplicación
ACTIVO	6,450,776	-2,010,614
Activo Circulante	4,000,000	-2,185,712
Efectivo y Equivalentes	0	1,273,016
Derechos a Recibir Efectivo o Equivalentes	0	541,272
Derechos a Recibir Bienes o Servicios	4,000,000	0
Inventarios	0	0
Almacenes	0	0
Estimación por Pérdida o Deterioro de Activos Circulantes	0	0
Otros Activos Circulantes	0	0
Activo No Circulante	2,450,776	175,098
Inversiones Financieras a Largo Plazo	0	0
Derechos a Recibir Efectivo o Equivalentes a Largo Plazo	0	0
Bienes Inmuebles, Infraestructura y Construcciones en Proceso	0	0
Bienes Muebles	2,450,776	175,098
Activos Intangibles	0	0
Depreciación, Deterioro y Amortización Acumulada de Bienes	0	0
Activos Diferidos	0	0
Estimación por Pérdida o Deterioro de Activos no Circulantes	0	0
Otros Activos no Circulantes	0	0
PASIVO	1,646,338	0
Pasivo Circulante	1,646,338	0
Cuentas por Pagar a Corto Plazo	1,646,338	0
Documentos por Pagar a Corto Plazo	0	0
Porción a Corto Plazo de la Deuda Pública a Largo Plazo	0	0
Títulos y Valores a Corto Plazo	0	0
Pasivos Diferidos a Corto Plazo	0	0
Fondos y Bienes de Terceros en Garantía y/o Administración a Corto Plazo	0	0
Provisiones a Corto Plazo	0	0
Otros Pasivos a Corto Plazo	0	0
Pasivo No Circulante	0	0
Cuentas por Pagar a Largo Plazo	0	0
Documentos por Pagar a Largo Plazo	0	0
Deuda Pública a Largo Plazo	0	0
Pasivos Diferidos a Largo Plazo	0	0
Fondos y Bienes de Terceros en Garantía y/o Administración a Largo Plazo	0	0
Provisiones a Largo Plazo	0	0
HACIENDA PÚBLICA/PATRIMONIO	0	3,656,951
Hacienda Pública/Patrimonio Contribuido	0	0
Aportaciones	0	0
Donaciones de Capital	0	0
Actualización de la Hacienda Pública/Patrimonio	0	0
Hacienda Pública/Patrimonio Generado	0	3,656,951
Resultados del Ejercicio (Ahorro/ Desahorro)	0	4,571,775
Resultados de Ejercicios Anteriores	914,824	0
Revalúos	0	0
Reservas	0	0
Rectificaciones de Resultados de Ejercicios Anteriores	0	0
Exceso o Insuficiencia en la Actualización de la Hacienda Pública/Patrimonio	0	0
Resultado por Posición Monetaria	0	0
Resultado por Tenencia de Activos no Monetarios	0	0

Bajo protesta de decir verdad declaramos que los Estados Financieros y sus Notas son razonablemente correctos y responsabilidad del emisor



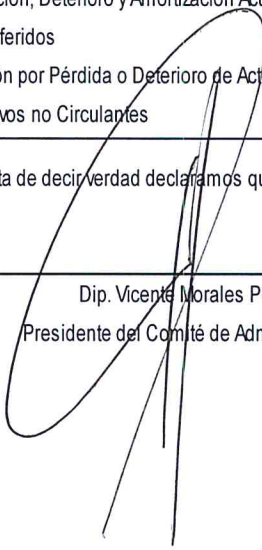
Dip. Vicente Morales Pérez
 Presidente del Comité de Administración


Lic. Leonardo Esteban Estévez Vázquez
 Secretario Administrativo

CONGRESO DEL ESTADO DE TLAXCALA
Estado Analítico del Activo
Del 01 de Enero al 31 de Marzo de 2024
(Cifras en Pesos)

Concepto	Saldo Inicial	Cargos del Periodo	Abonos del Periodo	Saldo Final	Variación del Periodo
ACTIVO	38,301,387	327,976,812	329,987,425	36,290,773	-2,010,614
Activo Circulante	10,040,543	327,801,714	329,987,425	7,854,831	-2,185,712
Efectivo y Equivalentes	6,040,543	167,876,177	166,603,160	7,313,559	1,273,016
Derechos a Recibir Efectivo o Equivalentes	0	159,557,769	159,016,497	541,272	541,272
Derechos a Recibir Bienes o Servicios	4,000,000	367,768	4,367,768	0	-4,000,000
Inventarios	0	0	0	0	0
Almacenes	0	0	0	0	0
Estimación por Pérdida o Deterioro de Activos Circulantes	0	0	0	0	0
Otros Activos Circulantes	0	0	0	0	0
Activo No Circulante	28,260,844	175,098	0	28,435,942	175,098
Inversiones Financieras a Largo Plazo	0	0	0	0	0
Derechos a Recibir Efectivo o Equivalentes a Largo Plazo	0	0	0	0	0
Bienes Inmuebles, Infraestructura y Construcciones en Proceso	7,605,492	0	0	7,605,492	0
Bienes Muebles	20,357,996	175,098	0	20,533,094	175,098
Activos Intangibles	297,356	0	0	297,356	0
Depreciación, Deterioro y Amortización Acumulada de Bienes	0	0	0	0	0
Activos Diferidos	0	0	0	0	0
Estimación por Pérdida o Deterioro de Activos no Circulantes	0	0	0	0	0
Otros Activos no Circulantes	0	0	0	0	0

Bajo protesta de decir verdad declaramos que los Estados Financieros y sus Notas son razonablemente correctos y responsabilidad del emisor.


 Dip. Vicente Morales Pérez
 Presidente del Comité de Administración


 Lic. Leonardo Estévez Estévez Vázquez
 Secretario Administrativo

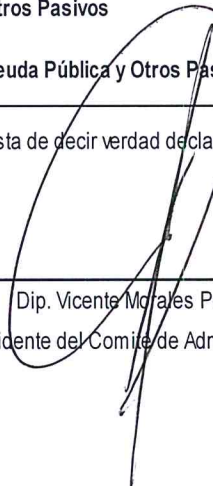
PODER LEGISLATIVO

CONGRESO DEL ESTADO DE TLAXCALA
 Estado Analítico de la Deuda y Otros Pasivos
 Del 01 de Enero al 31 de Marzo de 2024
 (Cifras en Pesos)

Denominación de las Deudas	Moneda de Contratación	Institución o País Acreedor	Saldo Inicial del Periodo	Saldo Final del Periodo
DEUDA PÚBLICA				
Corto Plazo				
Deuda Interna			0	0
Instituciones de Crédito			0	0
Títulos y Valores			0	0
Arrendamientos Financieros			0	0
Deuda Externa			0	0
Organismos Financieros Internacionales			0	0
Deuda Bilateral			0	0
Títulos y Valores			0	0
Arrendamientos Financieros			0	0
Subtotal de Deuda Pública a Corto Plazo			0	0
Largo Plazo				
Deuda Interna			0	0
Instituciones de Crédito			0	0
Títulos y Valores			0	0
Arrendamientos Financieros			0	0
Deuda Externa			0	0
Organismos Financieros Internacionales			0	0
Deuda Bilateral			0	0
Títulos y Valores			0	0
Arrendamientos Financieros			0	0
Subtotal de Deuda Pública a Largo Plazo			0	0
Total de Otros Pasivos			5,736,411	5,736,411
Total de Deuda Pública y Otros Pasivos			5,736,411	5,736,411

Bajo protesta de decir verdad declaramos que los Estados Financieros y sus Notas son razonablemente correctos y responsabilidad del emisor.


 TLAXCALA
 LXIV LEGISLATURA
 COMITÉ DE ADMINISTRACIÓN


 Dip. Vicente Morales Pérez
 Presidente del Comité de Administración


 TLAXCALA
 LXIV LEGISLATURA
 SECRETARÍA ADMINISTRATIVA


 Lis Leonardo Esteban Estévez Vázquez
 Secretario Administrativo

CUENTA PÚBLICA
ENTIDAD FEDERATIVA DE TLAXCALA | 2024
AL 31 DE MARZO

CONGRESO DEL ESTADO DE TLAXCALA
Estado de Variación en la Hacienda Pública
Del 01 de Enero al 31 de Marzo de 2024
(Cifras en Pesos)

Concepto	Hacienda Pública / Patrimonio Contribuido	Hacienda Pública / Patrimonio Generado de Ejercicios Anteriores	Hacienda Pública / Patrimonio Generado del Ejercicio	Exceso o Insuficiencia en la Actualización de la Hacienda Pública / Patrimonio	Total
Hacienda Pública/Patrimonio Contribuido Neto de 2023	2,037,927	0	0	0	2,037,927
Aportaciones	0	0	0	0	0
Donaciones de Capital	0	0	0	0	0
Actualización de la Hacienda Pública/Patrimonio	2,037,927	0	0	0	2,037,927
Hacienda Pública/Patrimonio Generado Neto de 2023	0	25,612,225	4,914,824	0	30,527,049
Resultados del Ejercicio (Ahorro/Desahorro)	0	0	4,914,824	0	4,914,824
Resultados de Ejercicios Anteriores	0	25,612,225	0	0	25,612,225
Revalúos	0	0	0	0	0
Reservas	0	0	0	0	0
Rectificaciones de Resultados de Ejercicios Anteriores	0	0	0	0	0
Exceso o Insuficiencia en la Actualización de la Hacienda Pública/Patrimonio Neto de 2023	0	0	0	0	0
Resultado por Posición Monetaria	0	0	0	0	0
Resultado por Tenencia de Activos no Monetarios	0	0	0	0	0
Hacienda Pública/Patrimonio Neto Final de 2023	2,037,927	25,612,225	4,914,824	0	32,564,976
Cambios en la Hacienda Pública/Patrimonio Contribuido Neto de 2024	0	0	0	0	0
Aportaciones	0	0	0	0	0
Donaciones de Capital	0	0	0	0	0
Actualización de la Hacienda Pública/Patrimonio	0	0	0	0	0
Variaciones de la Hacienda Pública/Patrimonio Generado Neto de 2024	0	914,824	-4,571,775	0	-3,656,951
Resultados del Ejercicio (Ahorro/Desahorro)	0	0	343,049	0	343,049
Resultados de Ejercicios Anteriores	0	914,824	-4,914,824	0	-4,000,000
Revalúos	0	0	0	0	0
Reservas	0	0	0	0	0
Rectificaciones de Resultados de Ejercicios Anteriores	0	0	0	0	0
Cambios en el Exceso o Insuficiencia en la Actualización de la Hacienda Pública/Patrimonio Neto de 2024	0	0	0	0	0
Resultado por Posición Monetaria	0	0	0	0	0
Resultado por Tenencia de Activos no Monetarios	0	0	0	0	0
Hacienda Pública/Patrimonio Neto Final de 2024	2,037,927	26,527,049	343,049	0	28,908,025

Bajo protesta de decir verdad declaramos que los Estados Financieros y sus Notas son razonablemente correctos y responsabilidad del emisor

Dip. Vicente Morales Pérez
Presidente del Comité de Administración

Lic. Leonardo Esteban Estévez Vázquez
Secretario Administrativo

PODER LEGISLATIVO

CONGRESO DEL ESTADO DE TLAXCALA
 Estado de Flujos de Efectivo
 Del 01 de Enero al 31 de Marzo de 2024
 (Cifras en Pesos)

Concepto	2024	2023
Flujos de Efectivo de las Actividades de Operación		
Origen	156,923,050	386,496,629
Impuestos	0	0
Cuotas y Aportaciones de Seguridad Social	0	0
Contribuciones de Mejoras	0	0
Derechos	0	0
Productos	62,942	977
Aprovechamientos	0	0
Ingresos por Venta de Bienes y Prestación de Servicios	21232	62,931
Participaciones, Aportaciones, Convenios, Incentivos Derivados de la Colaboración Fiscal y Fondos Distintos de Aportaciones	0	0
Transferencias, Asignaciones, Subsidios y Subvenciones, y Pensiones y Jubilaciones	156,838,876	386,432,721
Otros Origenes de Operación	0	0
Aplicación	154,629,455	381,370,691
Servicios Personales	37,875,851	160,277,022
Materiales y Suministros	4,800,514	15,382,742
Servicios Generales	5,847,644	26,306,359
Transferencias Internas y Asignaciones al Sector Público	0	0
Transferencias al Resto del Sector Público	0	0
Subsidios y Subvenciones	0	0
Ayudas Sociales	106,105,446	178,404,568
Pensiones y Jubilaciones	0	0
Transferencias a Fideicomisos, Mandatos y Contratos Análogos	0	0
Transferencias a la Seguridad Social	0	0
Donativos	0	0
Transferencias al Exterior	0	0
Participaciones	0	0
Aportaciones	0	0
Convenios	0	0
Otras Aplicaciones de Operación	0	0
Flujos Netos de Efectivo por Actividades de Operación	2,293,595	5,125,938
Flujos de Efectivo de las Actividades de Inversión		
Origen	0	0
Bienes Inmuebles, Infraestructura y Construcciones en Proceso	0	0
Bienes Muebles	0	0
Otros Origenes de Inversión	0	0
Aplicación	175,098	1,603,013
Bienes Inmuebles, Infraestructura y Construcciones en Proceso	0	0
Bienes Muebles	175,098	1603,013
Otras Aplicaciones de Inversión	0	0
Flujos Netos de Efectivo por Actividades de Inversión	-175,098	-1,603,013
Flujos de Efectivo de las Actividades de Financiamiento		
Origen	10,953,126	24,886,322
Endeudamiento Neto	0	0
Interno	0	0
Externo	0	0
Otros Origenes de Financiamiento	10,953,126	24,886,322
Aplicación	11,798,607	25,092,658
Servicios de la Deuda	0	0
Interno	0	0
Externo	0	0
Otras Aplicaciones de Financiamiento	11,798,607	25,092,658
Flujos Netos de Efectivo por Actividades de Financiamiento	-845,481	-206,336
Incremento/Disminución Neta en el Efectivo y Equivalentes al Efectivo	1,273,016	3,316,589
Efectivo y Equivalentes al Efectivo al Inicio del Ejercicio	6,040,543	2,723,954
Efectivo y Equivalentes al Efectivo al Final del Ejercicio	7,313,559	6,040,543

Bajo protesta de decir verdad declaramos que los Estados Financieros y sus Notas son razonablemente correctos y responsabilidad del emisor.

Dip. Vicente Morales Pérez
 Presidente del Comité de Administración

Lic. Leonardo Esteban Estévez Vázquez
 Secretario Administrativo

NOTAS A LOS ESTADOS FINANCIEROS

a) NOTAS DE DESGLOSE

D) NOTAS AL ESTADO DE SITUACIÓN FINANCIERA

Activo

Efectivo y Equivalentes

Al 31 de marzo de 2024, no se tienen fondos con afectación específica.

Derechos a recibir Efectivo y Equivalentes y Bienes o Servicios a Recibir

Al 31 de marzo de 2024 se cuenta con derechos a recibir en efectivo y equivalentes:

Deudores diversos por cobrar 8,571.84

Bienes Disponibles para su Transformación o Consumo (inventarios)

El Congreso del Estado de Tlaxcala no realiza ningún proceso de transformación.

Inversiones Financieras

El Congreso del Estado de Tlaxcala no cuenta con inversiones financieras que reportar al 31 de marzo 2024.

Bienes Muebles, Inmuebles e Intangibles

Se realizaron los registros contables en base a las normas del CONAC; así como el levantamiento físico de inventarios de bienes al 31 de marzo de 2024. Quedando como a continuación se detalla:

	Total bienes inmuebles	7'605,491.76
1.2.4	Total bienes muebles	20,533,093.98
1.2.5	Total activos intangibles	297,356.58

cuenta	concepto	importe
1.2.3	Bienes inmuebles, infraestructura y construcciones en proceso:	
1.2.3.1	Terrenos	6,200,000.00
1.2.3.3	Edificios no habitacionales	1,405,491.76
	Total bienes inmuebles, infraestructura y construcciones en proceso	7,605,491.76
1.2.4	Bienes muebles:	
1.2.4.1	Mobiliario y equipo de administración:	
1.2.4.1.1	Muebles de oficina y estantería	548,854.22
1.2.4.1.2	Muebles, excepto de oficina y estantería	44,187.45
1.2.4.1.3	Equipo de cómputo y de tecnologías de la información	8,963,663.18
1.2.4.1.9	Otros mobiliarios y equipos de administración	3,871,430.67

1.2.4.1	Total mobiliario y equipo de administración	16,428,135.52
1.2.4.2	Mobiliario y equipo educacional y recreativo:	
1.2.4.2.1	Equipos y aparatos audiovisuales	584,988.41
1.2.4.2.3	Cámaras fotográficas y de video	308,053.42
1.2.4.2.9	Otro mobiliario y equipo educacional y recreativo	332,669.12
1.2.4.2	Total mobiliario y equipo educacional y recreativo	1,225,710.95
1.2.4.3	Equipo e instrumental médico y de laboratorio:	
1.2.4.3.1	Equipo médico y de laboratorio	131,470.63
1.2.4.3	Total equipo e instrumental médico y de laboratorio	131,470.63
1.2.4.4	Vehículos y equipo de transporte:	
1.2.4.4.1	Vehículos y equipo terrestre	1,827,952.00
1.2.4.4	Total vehículos y equipo de transporte	1,827,952.00
1.2.4.6	Maquinaria, otros equipos y herramientas:	
	Sistemas de aire acondicionado, calefacción y de refrigeración industrial y comercial	111,562.85
1.2.4.6.4	comercial	
1.2.4.6.5	Equipo de comunicación y telecomunicación	46,238.76
1.2.4.6.6	Equipos de generación eléctrica, aparatos y accesorios eléctricos	591,901.05
1.2.4.6.7	Herramientas y máquinas-herramienta	649.00
1.2.4.6	Total maquinaria, otros equipos y herramientas	750,351.66
1.2.4.7	Colecciones, obras de arte y objetos valiosos:	
1.2.4.7.1	Bienes artísticos, culturales y científicos	169,473.22
1.2.4.7	Total colecciones, obras de arte y objetos valiosos	169,473.22
1.2.5	Activos intangibles:	
1.2.5.1	Software	
1.2.5.1.1	Software	297,356.58
1.2.5	Total activos intangibles	297,356.58

En los anexos a esta información financiera se integra de forma analítica el rubro de bienes muebles, inmuebles e intangibles.

Estimaciones y Deterioros

Al 31 de marzo de 2024, no se realizaron estimaciones de cuentas incobrables.

Otros activos

Al 31 de marzo de 2024, no existen otros activos.



Pasivo

El monto del pasivo total al 31 de marzo de 2024 es de \$ 7'382,748.47 y su integración se detalla a continuación:

	90 DÍAS	180 DÍAS	365 DÍAS	MAS DE 365 DÍAS
Nóminas, honorarios y otros serv personales	381,490.80			
Gastos médicos	117,029.09			
Proveedores de bienes y servicios	65,224.56			
Prestaciones contractuales	319,692.95			
Pensiones Civiles Aportación Patronal	390,037.42			
Otros Impuesto y derechos	178,589.00			
Impuestos Sobre la Renta Retenido Sueldos y Salarios	2,278,324.02			
Pensiones Civiles de Tlaxcala (12% Retención)	260,024.94			
10% de Impuesto Sobre la Renta Honorarios Puros	6,649.05			
Fondos Ajenos Retención por Cuenta de Terceros	1,680,551.02			
Sindicatos	949,401.69			
Créditos a Trabajadores Pensiones Civiles de Tlaxcala	200,352.01			
Fondo de Retiro de Trabajadores				555,381.92
Total	6'827,366.55			555,381.92

II) NOTAS AL ESTADO DE ACTIVIDADES

Ingresos de Gestión

Productos

62,942.26

Ingresos por venta de Bienes y Prestación de Servicios de los poderes leg. y judicial

21,231.66

Otros

Participaciones, Aportaciones, Convenios, Incentivos deriv. d/colab. fiscal, f. dist. de aport,transf, asig, subs y subv y p y jub.

Transferencias y Asignaciones

156,838,875.83

Asignación de Gastos

1000	Servicios Personales	39,582,583.04
2000	Materiales y Suministros	4,827,126.43
3000	Servicios Generales	6,064,845.56
4000	Transferencias, Asignaciones, Subsidios y Otras Ayudas	106,105,446.00



III) NOTAS AL ESTADO DE VARIACIÓN EN LA HACIENDA PÚBLICA

Al 31 de marzo de 2024 se tiene un resultado contable de:

Resultado del Periodo	343,048.72
-----------------------	------------

IV) NOTAS AL ESTADO DE FLUJOS DE EFECTIVO

Efectivo y equivalentes

1. El análisis de los saldos iniciales y finales que figuran en la última parte del Estado de Flujo de Efectivo en la cuenta de efectivo y equivalentes es como sigue:

Cuenta	Nombre de la Cuenta	2024	2023
1.1.1.1	Efectivo	0.00	0.00
1.1.1.2	Bancos/Tesorería	7,313,559.43	6,040,542.85
1.1.1.3	Bancos/Dependencias Y Otros	0.00	0.00
1.1.1.4	Inversiones Temporales (Hasta 3 Meses)	0.00	0.00
1.1.1.5	Fondos Con Afectación Específica	0.00	0.00
1.1.1.6	Depósitos De Fondos De Terceros En Garantía Y/O Administración	0.00	0.00
1.1.1.9	Otros Efectivos Y Equivalentes	0.00	0.00
	Total	7,313,559.43	6,040,542.85

2. Se adquirieron bienes como a continuación se detallan:

Bienes	Importe
Mobiliario y Equipo de Administración	175,098.21
Mobiliario y Equipo Educativo y Recreativo	0.00
Equipo e Instrumental Médico y de Laboratorio	0.00
Maquinaria, Otros Equipos y Herramientas	0.00
TOTAL	175,098.21

3. Conciliación de los Flujos de Efectivo Netos de las Actividades de Operación y la cuenta de Ahorro/Desahorro antes de Rubros Extraordinarios.

	2024	2023
Ahorro/Desahorro antes de rubros extraordinarios	343,048.72	4,914,825.84
Movimientos de partidas (o rubros) que no afectan al efectivo	1,950,545.87	211,114.00
Incrementos en cuentas por pagar de actividades de operación	1,950,545.87	211,114.00
Depreciación	0	0
Amortización	0	0
Incrementos en las provisiones	0	0
Flujos De Efectivo Netos De/Las Actividades De Operación	2,293,594.59	5,125,939.84

V) CONCILIACIÓN ENTRE LOS INGRESOS PRESUPUESTARIOS Y CONTABLES, ASÍ COMO ENTRE LOS EGRESOS PRESUPUESTARIOS Y LOS GASTOS CONTABLES

La conciliación se presentará atendiendo a lo dispuesto por el Acuerdo por el que se emite el formato de conciliación entre los ingresos presupuestarios y contables, así como entre los egresos presupuestarios y los gastos contables.

Congreso del Estado de Tlaxcala			
Conciliación entre los Ingresos Presupuestarios y Contables			
Correspondiente del 1 de Enero al 31 de marzo de 2024			
(Cifras en pesos)			
1. Ingresos Presupuestarios			156,923,049.75
2. Más ingresos contables no presupuestarios			0.00
2.1	Ingresos financieros	0.00	
2.2	Incremento por variación de inventarios	0.00	
2.3	Disminución del exceso de estimaciones por pérdida o deterioro u obsolescencia	0.00	
2.4	Disminución del exceso de provisiones	0.00	
2.5	Otros ingresos y beneficios varios	0.00	
2.6	Otros ingresos contables no presupuestarios	0.00	
3. Menos ingresos presupuestarios no contables			0.00
3.1	Aprovechamientos patrimoniales	0.00	
3.2	Ingresos derivados de financiamientos	0.00	
3.2	Otros Ingresos presupuestarios no contables	0.00	
4. Total de Ingresos Contables (4 = 1 + 2 - 3)			156,923,049.75


 TLAXCALA
 LXIV LEGISLATURA
 COMITÉ DE ADMINISTRACIÓN


 TLAXCALA
 LXIV LEGISLATURA
 SECRETARÍA ADMINISTRATIVA

Congreso del Estado de Tlaxcala

Conciliación entre los Egresos Presupuestarios y los Gastos Contables

Correspondiente del 1 de Enero al 31 de marzo de 2024

(Cifras en pesos)

1. Total de egresos (presupuestarios)		156,755,099.24
--	--	-----------------------

2. Menos egresos presupuestarios no contables		175,098.21
2.1 Materias primas y materiales de producción y comercialización	0.00	
2.2 Materiales y suministros	0.00	
2.3 Mobiliario y equipo de administración	175,098.21	
2.4 Mobiliario y equipo educacional y recreativo	0.00	
2.5 Equipo e instrumental médico y de laboratorio	0.00	
2.6 Vehículos y equipo de transporte	0.00	
2.7 Equipo de defensa y seguridad	0.00	
2.8 Maquinaria, otros equipos y herramientas	0.00	
2.9 Activos biológicos	0.00	
2.10 Bienes inmuebles	0.00	
2.11 Activos intangibles	0.00	
2.12 Obra pública en bienes de dominio publico	0.00	
2.13 Obra pública en bienes propios	0.00	
2.14 Acciones y participaciones de capital	0.00	
2.15 Compra de títulos y valores	0.00	
2.16 Concesión de Prestamos	0.00	
2.17 Inversiones en fideicomisos, mandatos y otros análogos	0.00	
2.18 Provisiones para contingencias y otras erogaciones especiales	0.00	
2.19 Amortización de la deuda publica	0.00	
2.20 Adeudos de ejercicios fiscales anteriores (ADEFAS)	0.00	
2.21 Otros Egresos Presupuestales No Contables	0.00	

3. Más Gasto Contables No Presupuestales		0.00
3.1 Estimaciones, depreciaciones, deterioros, obsolescencia y amortizaciones	0.00	
3.2 Provisiones	0.00	
3.3 Disminución de inventarios	0.00	
3.4 Aumento por insuficiencia de estimaciones por pérdida o deterioro u obsolescencia	0.00	
3.5 Aumento por insuficiencia de provisiones	0.00	
3.6 Otros Gastos	0.00	
3.7 Otros Gastos Contables No Presupuestales	0.00	

4. Total de Gasto Contable (4 = 1 - 2 + 3)		156,580,001.03
---	--	-----------------------

CONGRESO DEL ESTADO LIBRE Y SOBERANO
ESTADOS UNIDOS MEXICANOS
TLAXCALA
LXIV LEGISLATURA
COMITÉ DE ADMINISTRACIÓN

CONGRESO DEL ESTADO LIBRE Y SOBERANO
ESTADOS UNIDOS MEXICANOS
TLAXCALA
LXIV LEGISLATURA
SECRETARÍA ADMINISTRATIVA

b) NOTAS DE MEMORIA (CUENTAS DE ORDEN)

Las cuentas de orden presupuestarias que se manejan son las siguientes:

Cuentas de Orden Presupuestarias de Ingresos:		2024	Característica
Concepto			
8.1.1	LEY DE INGRESOS ESTIMADA	356,742,695.00	Saldo
8.1.2	LEY DE INGRESOS POR EJECUTAR	211,273,721.00	Saldo
8.1.3	MODIFICACIONES A LA LEY DE INGRESOS ESTIMADA	11,454,075.75	Saldo
8.1.4	LEY DE INGRESOS DEVENGADA	156,923,049.75	Abonos
8.1.5	LEY DE INGRESOS RECAUDADA	156,923,049.75	Abonos


Cuentas de Orden Presupuestarias de Egresos:		2024	Característica
Concepto			
8.2.1	PRESUPUESTO DE EGRESOS APROBADO	356,742,695.00	Saldo
8.2.2	PRESUPUESTO DE EGRESOS POR EJERCER	211,438,423.51	Saldo
8.2.3	MODIFICACIONES AL PRESUPUESTO DE EGRESOS APROBADO	11,454,075.75	Saldo
8.2.4	PRESUPUESTO DE EGRESOS COMPROMETIDO	156,758,347.24	Cargos
8.2.5	PRESUPUESTO DE EGRESOS DEVENGADO	156,755,099.24	Cargos
8.2.6	PRESUPUESTO DE EGRESOS EJERCIDO	154,804,553.37	Cargos
8.2.7	PRESUPUESTO DE EGRESOS PAGADO	154,804,553.37	Cargos

a) NOTAS DE GESTIÓN ADMINISTRATIVA

1. Introducción.

Cumpliendo con las disposiciones de la Ley General de Contabilidad Gubernamental aplicables, con el fin de armonizar y transparentar el uso de los recursos públicos el Congreso del Estado de Tlaxcala presenta la cuenta pública armonizada que integra, la información contable, presupuestal y programática del 2024; cuyo objetivo es que la sociedad tenga acceso y conocimiento del ejercicio, ayuda a esta institución establecer una legislación acorde al interés del estado que coadyuva a desarrollar los sectores económicos, sociales, culturales y políticos, de este modo generar una mejor calidad de vida entre los ciudadanos.

2. Panorama Económico y Financiero



PODER LEGISLATIVO

Se tuvo un incremento en el presupuesto autorizado del ejercicio 2024 con respecto al ejercicio autorizado 2023 en un 7% sobre el monto autorizado, dicho aumento se proyectó para poder subsanar las prestaciones y sueldos del personal en convenio laboral, el aumento en inflación anual, el incremento en apoyo social a personas, pasivos contingentes y aumento en personal de confianza para cubículos de diputados; así como diversos gastos que se generen para poder llevar a cabo las actividades que corresponden a esta Soberanía.

3. Autorización e Historia

La primer legislatura se instaló en el año 1857, era integrada por 8 diputados y 1 gobernador, dicha legislatura fue de 1857 a 1861; con el paso de los años hubo varias modificaciones; las últimas fueron en la LXI legislatura la cual se integró por 32 diputados y comprendió del 2014 al 2016; La LXII legislatura fue integrada por 25 diputados y el periodo es de 2017 al 31 de Agosto de 2018.

4. Organización y Objeto Social

a) Objeto Social.

Elaborar las iniciativas, revisar, emitir y aprobar leyes, decretos, acuerdos y reglamentos para su respectiva difusión, también se encarga de la fiscalización de la cuenta pública y atención a la ciudadanía.

b) Principal Actividad.

Es un ente público encargado de elaborar las leyes, decretos, acuerdos y reglamentos que rigen el estado de Tlaxcala; así como atender a la ciudadanía que acude al palacio legislativo a realizar alguna gestión, derivado de dicha gestión les otorgan ayuda social.

c) Ejercicio Fiscal.

El ejercicio fiscal inicia el 01 de enero y termina el 31 de diciembre de cada año.

El ejercicio legislativo inicia el 30 de agosto del año de que se trate y culmina el 29 de agosto del año inmediato siguiente.

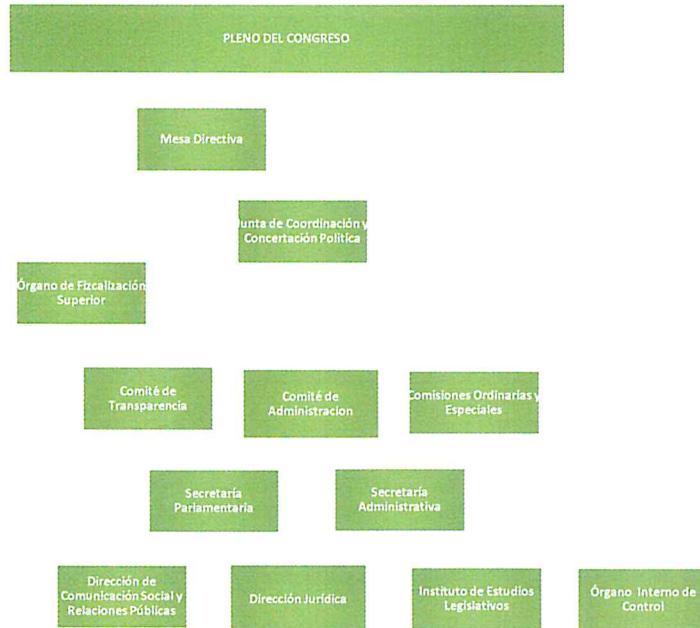
d) Régimen Jurídico

El Congreso de Estado de Tlaxcala se rige a través de la Constitución Política del Estado Libre y Soberano de Tlaxcala, Ley Orgánica del Poder Legislativo del estado de Tlaxcala y el Reglamento Interior del Congreso del Estado de Tlaxcala.

e) Consideraciones Fiscales

El Congreso de Estado de Tlaxcala es una persona moral no contribuyente al Impuesto al Valor Agregado e Impuesto Sobre la Renta; solo es retenedor de Impuesto Sobre la Renta por salarios pagados y por el pago a personas físicas que se encuentran bajo el régimen de personas físicas por servicios profesionales y/o arrendamiento, régimen simplificado de confianza.

f) Estructura Organizacional Básica



g) Fideicomisos, mandatos y análogos de los cuales es fideicomitente o fiduciario

Durante el primer trimestre del ejercicio fiscal 2024, no se realizaron contratos por fideicomisos.

5. Base de preparación de los Estados Financieros

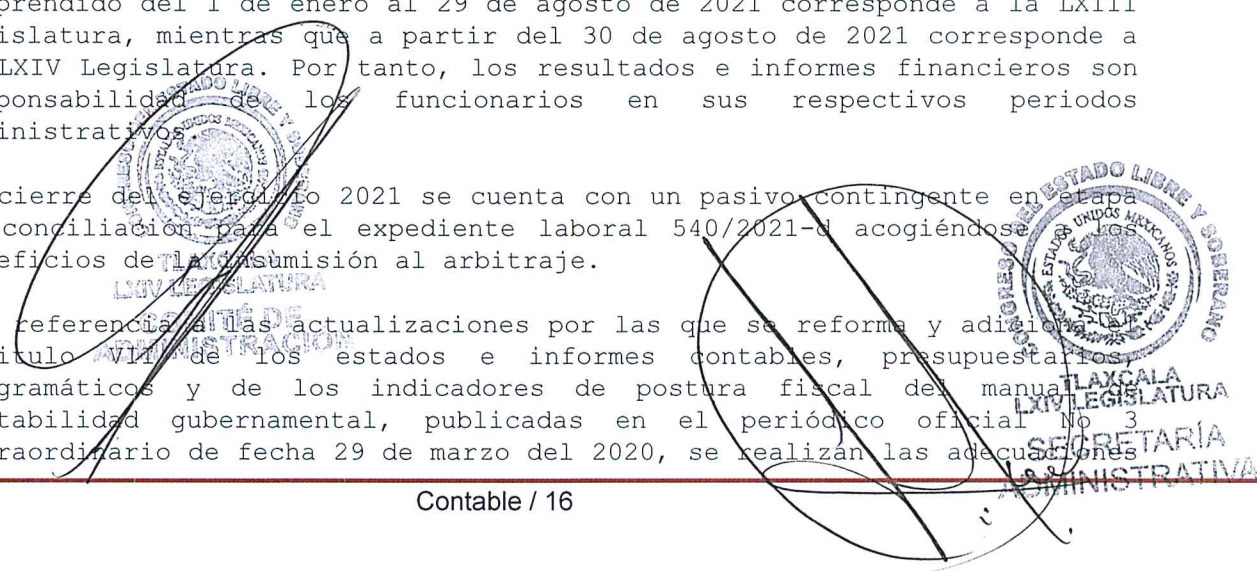
La emisión y preparación de los Estados Financieros se ha realizado en base a la normatividad del CONAC y la Ley de Contabilidad Gubernamental.

6. Políticas de Contabilidad Significativas

Durante el tercer trimestre del ejercicio fiscal 2021 se realizó la renovación en su totalidad de Legislatura conforme al artículo 3 y 4 de la Ley Orgánica del Poder Legislativo del Estado de Tlaxcala. El periodo comprendido del 1 de enero al 29 de agosto de 2021 corresponde a la LXIII Legislatura, mientras que a partir del 30 de agosto de 2021 corresponde a la LXIV Legislatura. Por tanto, los resultados e informes financieros son responsabilidad de los funcionarios en sus respectivos periodos administrativos.

Al cierre del ejercicio 2021 se cuenta con un pasivo contingente en etapa de conciliación para el expediente laboral 540/2021-d acogiéndose beneficios de la consumisión al arbitraje.

Con referencia a las actualizaciones por las que se reforma y adiciona el capítulo VII de los estados e informes contables, presupuestarios, programáticos y de los indicadores de postura fiscal del manual de contabilidad gubernamental, publicadas en el periódico oficial No 3 extraordinario de fecha 29 de marzo del 2020, se realizan las adecuaciones



PODER LEGISLATIVO

mencionadas en dicha publicación a partir de la entrada en vigor que corresponde al 1 de enero de 2022.

7. Posición en Moneda Extranjera y Protección de Riesgo Cambiario

No se manejan activos y pasivos en moneda extranjera.

8. Reporte Analítico del Activo

ACTIVO	
Activo Circulante	
Efectivo y Equivalentes	7,313,559.43
Derechos a Recibir Efectivo o Equivalentes	0.00
Derechos a Recibir Bienes y Servicios	541,271.84
Total de Activos Circulantes	7,854,831.27
Activo No Circulante	
Bienes Inmuebles, Infraestructura y	7,605,491.76
Bienes Muebles	20,533,093.98
Activos Intangibles	297,356.58
Total de Activos No Circulantes	28,435,942.32
Total de Activo	36,290,773.59

9. Fideicomisos, Mandatos y Análogos

Durante el primer trimestre del ejercicio fiscal 2024, no se realizaron contratos de fideicomisos.

10. Reporte de recaudación

Durante el primer trimestre del ejercicio fiscal 2024, se recaudaron multas a municipios y entes públicos por un importe de 21,231.00

11. Información Sobre la Deuda

Durante el primer trimestre del ejercicio fiscal 2024, no se tiene contratada deuda pública.

12. Calificaciones Otorgadas

El ente no ha sido sujeto a una evaluación crediticia.

13. Procesos de Mejora

Dentro de las políticas de control interno, se implementan el siguiente procedimiento para tener un mejor control en los recursos.

Para la emisión de cheques y /o transferencias de pago a proveedores. Primero el solicitante elabora su requisición de material la cual debe ir debidamente autorizada por los las personas correspondientes misma que será entregada al área de recursos materiales, para que dicha área realice la solicitud correspondiente al proveedor; en cuanto llega el material y la factura recursos materiales entrega lo solicitado al área y la factura con la requisición es entregada al área de recursos financieros dicha documentación debe ir debidamente autorizada para su pago; recursos financieros realiza la captura del documento en el sistema de contabilidad implementado para ser entregada con posterioridad al área de caja para su pago.

Para el pago de nómina.

El área de recursos humanos descarga todas las incidencias de los trabajadores y personal en el sistema implementado, se envía a la Secretaría administrativa para su autorización para posteriormente enviarla al jefe de recursos financieros, dé el visto bueno y sea entregada al área de caja para su pago.

14. Información por Segmentos

No se realiza información de manera segmentada.

15. Eventos Posteriores al cierre

Se realiza afectación al resultado del ejercicio 2021 derivado de la entrega de los trabajos realizados para proyecto de digitalización en el Congreso del Estado de Tlaxcala por autorización del diputado presidente del comité de administración.

16. Partes relacionadas

No hay existencia de partes relacionadas.



DIP. VICENTE MORALES PÉREZ BRANCIÁ
PRESIDENTE DEL COMITÉ DE ADMINISTRACIÓN



LIC. LEONARDO ESTEBAN ESTRELLA VÁZQUEZ
SECRETARIO ADMINISTRATIVO

PODER LEGISLATIVO

CONGRESO DEL ESTADO DE TLAXCALA

INFORME SOBRE PASIVOS CONTINGENTES

Al 31 de Marzo de 2024
(Cifras en pesos)

Con fecha 13 de octubre del año 2022, 31 de 34 ex basificados promovieron amparo en contra del Laudo Laboral notificado el veintiuno de septiembre del año dos mil veintidós, promovieron en 3 amparos diferentes, mismos que se sustanciaron bajo los números AMPARO No 615/20p22, AMPARO No 627/2022 y AMPARO No 628/2022.

De los 31 actores que promovieron los amparos, 12 se desistieron de la acción del amparo y accedieron a recibir la cantidad que se decretó en el Laudo recurrido, de igual manera se presentó un ex basificado, mismo que no presentó demanda de amparo, ante el Tribunal de Conciliación y Arbitraje del Estado para aceptar la cantidad establecida en la resolución de la insumisión al arbitraje, por lo que, en el mes de marzo y noviembre del año 2023, se liquidaron a 13 ex basificados. Continuando con el trámite de sus Amparos 19 actores y ex basificados.


El día 13 de octubre del año 2022, el Tribunal Colegiado de Circuito del Vigésimo Octavo Circuito, celebró sesión ordinaria en la cual resolvió mediante una sola sentencia los 3 juicios de amparo que continuaron los 19 actores. En la sentencia de amparo el Tribunal Colegiado de Circuito ordenó al Tribunal de Conciliación y Arbitraje del Estado, emitir un nuevo Laudo dentro del expediente número 540/2021-D, debiendo actualizar la prestación de los salarios caídos de los 19 actores y ex basificados.


Con fecha 14 de noviembre del año 2023, el Tribunal de Conciliación y Arbitraje del Estado, en cumplimiento a la Sentencia de Amparo, emitió un nuevo Laudo Laboral dentro del expediente número 540/2021-D, mismo que fue notificado a este Congreso del Estado de Tlaxcala el día 21 de noviembre del año 2023, condenando al Congreso del Estado a lo siguiente:

De acuerdo al resolutivo quinto de dicho laudo, se ordenó la entrega de los cheques exhibidos el 14 de diciembre de 2021, por lo que, para su debido cobro, se solicitó al Tribunal de Conciliación y Arbitraje el cambio de esos cheques, por lo de reciente emisión.

En cumplimiento al resolutivo sexto y séptimo el Tribunal de Conciliación y Arbitraje condenó al Congreso del Estado, por concepto de la actualización de los salarios caídos, de los 19 ex basificados se deberá pagar la cantidad bruta total de \$4,248,304.62 (cuatro millones, doscientos cuarenta y ocho mil, trescientos cuatro pesos 62/100).

En el mes de febrero del año 2024, algunos de los actores y ex basificados solicitaron la ejecución y cumplimiento del Laudo Laboral, por lo que este Poder Legislativo del Estado por concepto de Salarios Caídos, se debe cumplir con lo establecidos en dicha sentencia.

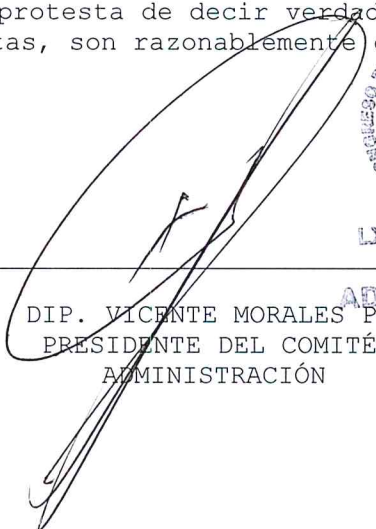

LXIV LEGISLATURA
COMITÉ DE ADMINISTRACIÓN


TLAXCALA
LXIV LEGISLATURA
SECRETARÍA ADMINISTRATIVA


En cumplimiento al Laudo Laboral, en el mes de marzo del año 2024, el Congreso del Estado depositó ante el Tribunal de Conciliación y Arbitraje, 20 cheques a favor de 20 ex basificados, correspondientes a la cuantía que contempla la suma de las partes proporcionales de cada una de las prestaciones, cantidad que se estableció por la insumisión al arbitraje, asimismo, ante dicho Tribunal se depositaron otros 20 cheques a nombre de los mismos ex basificados por concepto de "pago de aportación patronal a pensiones civiles del Estado de Tlaxcala, por contingencia laboral", cumpliendo lo establecido en la dicho Laudo Laboral, pagando un total de 19 ex basificados que corresponden a los actores de los Juicios de Amparo, y el otro es un ex basificado que no promovió juicio de garantías y acepto el pago hasta este año 2024.

De todos los cheques depositados ante el Tribunal de Conciliación y Arbitraje, en el mes de marzo del año 2024, se tiene un monto bruto que asciende a la cantidad de \$ 3,910,784.57 (tres millones, novecientos diez mil, setecientos ochenta y cuatro pesos 57/100 M.N.).

Bajo protesta de decir verdad declaramos que los Estados Financieros, notas, son razonablemente correctos y son responsabilidad del emisor.


DIP. VICENTE MORALES PEREZ
PRESIDENTE DEL COMITÉ DE
ADMINISTRACIÓN




LIC. LEONARDO ESTEBAN ESTÉVEZ
VAZQUEZ
SECRETARIO ADMINISTRATIVO

