

CONGRESO DEL ESTADO DE TLAXCALA


ESTADO DE FLUJOS DE EFECTIVO
Del 1 de Enero al 31 de Diciembre de 2017 y 2016
(Cifras en pesos)

	2017	2016		2017	2016
FLUJOS DE EFECTIVO DE LAS ACTIVIDADES DE OPERACIÓN			FLUJOS DE EFECTIVO DE LAS ACTIVIDADES DE INVERSIÓN		
ORIGEN	215,251,001.96	224,342,792.30	ORIGEN	0.00	0.00
IMPUESTOS	0.00	1,362,959.24	BIENES INMUEBLES, INFRAESTRUCTURA Y	0.00	0.00
CUOTAS Y APORTACIONES DE SEGURIDAD SOCIAL	0.00	0.00	CONSTRUCCIONES EN PROCESO		
CONTRIBUCIONES DE MEJORAS	0.00	0.00	BIENES MUEBLES	0.00	0.00
DERECHOS	0.00	0.00	OTROS ORÍGENES DE INVERSIÓN	0.00	0.00
PRODUCTOS DE TIPO CORRIENTE	0.00	0.00	APLICACIÓN	974,287.55	11,978,239.36
APROVECHAMIENTOS DE TIPO CORRIENTE	86,247.70	0.00	BIENES INMUEBLES, INFRAESTRUCTURA Y	0.00	1,405,491.76
INGRESOS POR VENTA DE BIENES Y SERVICIOS	0.00	0.00	CONSTRUCCIONES EN PROCESO		
INGRESOS NO COMPRENDIDOS EN FRACCIONES	0.00	0.00	BIENES MUEBLES	968,789.15	10,033,132.41
LEY DE INGRESOS EN EJERC FISC ANT O			OTRAS APLICACIONES DE INVERSIÓN	5,498.40	539,615.19
PEND PAGO					
PARTICIPACIONES Y APORTACIONES	200,633,338.26	190,191,000.00	FLUJOS NETOS DE EFECTIVO POR	-974,287.55	-11,978,239.36
TRANSFERENCIAS, ASIGNACIONES, SUBSIDIOS Y OTRAS AYUDAS	0.00	0.00	ACTIVIDADES DE INVERSIÓN		
OTROS ORÍGENES DE OPERACIÓN	14,531,416.00	32,788,833.06	FLUJOS DE EFECTIVO DE LAS ACTIVIDADES DE FINANCIAMIENTO		
APLICACIÓN	187,321,956.68	224,097,526.74	ORIGEN	252,843.04	12,497,567.56
SERVICIOS PERSONALES	88,498,749.38	74,139,472.38	ENDEUDAMIENTO NETO	0.00	0.00
MATERIALES Y SUMINISTROS	18,992,900.31	41,726,739.93	INTERNO	0.00	0.00
SERVICIOS GENERALES	22,464,810.06	35,724,656.44	EXTERNO	0.00	0.00
TRANSFERENCIAS INTERNAS Y ASIGNACIONES AL SECTOR PÚBLICO	0.00	0.00	OTROS ORÍGENES DE FINANCIAMIENTO	252,843.04	12,497,567.56
TRANSFERENCIAS AL RESTO DEL SECTOR PÚBLICO	0.00	0.00	APLICACIÓN	9,974,268.72	0.00
SUBSIDIOS Y SUBVENCIONES	0.00	0.00	SERVICIOS DE LA DEUDA	0.00	0.00
AYUDAS SOCIALES	57,365,496.93	72,506,657.99	INTERNO	0.00	0.00
PENSIONES Y JUBILACIONES	0.00	0.00	EXTERNO	0.00	0.00
TRANSFERENCIAS A FIDEICOMISOS, MANDATOS Y CONTRATOS ANÁLOGOS	0.00	0.00	OTRAS APLICACIONES DE FINANCIAMIENTO	9,974,268.72	0.00
TRANSFERENCIAS A LA SEGURIDAD SOCIAL	0.00	0.00			
DONATIVOS	0.00	0.00	FLUJOS NETOS DE EFECTIVO POR	-9,721,425.68	12,497,567.56
TRANSFERENCIAS AL EXTERIOR	0.00	0.00	ACTIVIDADES DE FINANCIAMIENTO		
PARTICIPACIONES	0.00	0.00			
APORTACIONES	0.00	0.00	Incremento/Disminución Neta en el	17,233,332.05	764,593.76
CONVENIOS	0.00	0.00	Efectivo y Equivalentes al Efectivo		
OTRAS APLICACIONES DE OPERACIÓN	0.00	0.00	Efectivo y Equivalentes al Efectivo al	764,593.76	0.00
			Inicio del Ejercicio		
			Efectivo y Equivalentes al Efectivo al	17,997,925.81	764,593.76
FLUJOS NETOS DE EFECTIVO POR	27,929,045.28	245,265.56	Final del Ejercicio		
ACTIVIDADES DE OPERACIÓN					


CONGRESO DEL ESTADO DE TLAXCALA

ESTADO DE FLUJOS DE EFECTIVO
Del 1 de Enero al 31 de Diciembre de 2017 y 2016
(Cifras en pesos)


Bajo protesta de decir verdad declaramos que los Estados Financieros y sus notas,
son razonablemente correctos y son responsabilidad del emisor.



DIP. JUAN CARLOS SÁNCHEZ GARCÍA
PRESIDENTE DEL COMITÉ DE ADMINISTRACIÓN



DIP. MARIANO GONZÁLEZ AGUIRRE
PRESIDENTE DE LA JJCP



C.P. LILIAN RIVERA NAVA
SECRETARIA ADMINISTRATIVA