

CONGRESO DEL ESTADO DE TLAXCALÁ
 RFC: CET951201RSA
 ESTADO DE FLUJOS DE EFECTIVO
 Periodo comprendido del 1 de Enero al 31 de Diciembre de 2017

| FLUJOS DE EFECTIVO DE LAS ACTIVIDADES DE GESTIÓN | |
|---|----------------|
| Origen | |
| Impuestos | 0.00 |
| Contribuciones de mejoras | 0.00 |
| Derechos | 0.00 |
| Productos de Tipo Corriente | 0.00 |
| Aprovechamientos de Tipo Corriente | 86,247.70 |
| Ingresos por Venta de Bienes y Servicios Producidos en Establecimientos de Gobierno | 0.00 |
| Otras Contribuciones Causadas en Ejercicios Anteriores | 0.00 |
| Participaciones y Aportaciones | 200,633,338.26 |
| Participaciones | 200,633,338.26 |
| Aportaciones | 0.00 |
| Convenios | 0.00 |
| Transferencias, Asignaciones y Otras Ayudas | 0.00 |
| Transferencias Internas y Asignaciones al Sector Público | 0.00 |
| Transferencias al Resto del Sector Público | 0.00 |
| Subsidios y Subvenciones | 0.00 |
| Ayudas Sociales | 0.00 |
| Pensiones y Jubilaciones | 0.00 |
| Otros Ingresos y Beneficios | 14,531,416.00 |
| Aplicación | |
| Servicios Personales | 88,498,749.38 |
| Materiales y Suministros | 18,992,900.31 |
| Servicios Generales | 22,464,810.06 |
| Transferencias, Asignaciones, Subsidios y Otras Ayudas | 57,365,496.93 |
| Transferencias Internas y Asignaciones al Sector Público | 0.00 |
| Transferencias al resto del Sector Público | 0.00 |
| Subsidios y Subvenciones | 0.00 |
| Ayudas Sociales | 57,365,496.93 |
| Pensiones y Jubilaciones | 0.00 |
| Transferencias a Fideicomisos, Mandatos y Análogos | 0.00 |
| Transferencias a la Seguridad Social | 0.00 |
| Donativos | 0.00 |
| Transferencias al Exterior | 0.00 |
| Participaciones y Aportaciones | 0.00 |
| Participaciones | 0.00 |
| Aportaciones | 0.00 |
| Convenios | 0.00 |
| FLUJOS NETOS DE EFECTIVO POR ACTIVIDADES DE OPERACIÓN | 27,929,045.28 |

M *W*




[Handwritten signature]

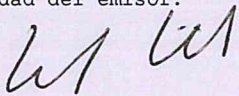
CONGRESO DEL ESTADO DE TLAXCALA
 RFC: CET951201RSA
 ESTADO DE FLUJOS DE EFECTIVO
 Periodo comprendido del 1 de Enero al 31 de Diciembre de 2017

| | |
|---|---------------|
| FLUJOS DE EFECTIVO DE LAS ACTIVIDADES DE INVERSIÓN | |
| Origen | |
| Contribuciones de Capital | -1,343,759.00 |
| Venta de Activos Físicos | 0.00 |
| Otros | 0.00 |
| Aplicación | |
| Bienes Inmuebles y Muebles | 974,287.55 |
| Construcciones en Proceso (Obra Pública) | 0.00 |
| Otros | 0.00 |
| FLUJOS NETOS DE EFECTIVO POR ACTIVIDADES DE INVERSIÓN | -2,318,046.55 |
| FLUJOS DE EFECTIVO DE LAS ACTIVIDADES DE FINANCIAMIENTO | |
| Origen | |
| Endeudamiento Neto | 0.00 |
| Interno | 0.00 |
| Externo | 0.00 |
| Incremento de Otros Pasivos | 1,596,602.04 |
| Disminución de Activos Financieros | 0.00 |
| Aplicación | |
| Incremento de Activos Financieros | 9,974,268.72 |
| Servicios de la Deuda | 0.00 |
| Interno | 0.00 |
| Externo | 0.00 |
| Disminución de Otros Pasivos | 0.00 |
| FLUJOS NETOS DE EFECTIVO POR ACTIVIDADES DE FINANCIAMIENTO | -8,377,666.68 |
| Incremento/Disminución Neta en el Efectivo y Equivalentes de Efectivo | 17,233,332.05 |
| Efectivo y Equivalentes de Efectivo al Inicio del Ejercicio | 764,593.76 |
| Efectivo y Equivalentes de Efectivo al Final del Ejercicio | 17,997,925.81 |


Bajo protesta de decir verdad declaramos que los Estados Financieros y sus notas, son razonablemente correctos y son responsabilidad del emisor.



 DIP. JUAN CARLOS SÁNCHEZ GARCÍA
 PRESIDENTE DEL COMITÉ DE ADMINISTRACIÓN



 DIP. MARIANO GONZÁLEZ AGUIRRE
 PRESIDENTE DE LA JCCP



 C.P. LILLIAN RIVERA NAVA
 SECRETARIA ADMINISTRATIVA